

L I N G U A GALEGA

e L I T E R A T U R A



a literatura como fonte
de prevención





PAUTAS DE APLICACIÓN DO PROCEDIMENTO DE DISCUSIÓN ENTRE COMPAÑEIROS

- 1) *Crear un clima de confianza* que favoreza a comunicación entre o alumnado.
- 2) *Ensinar a discutir*: 1/ prestando atención ó que expresan os demais; 2/ respectando as quendas de participación; 3/ expresando opinións e sentimentos; 4/ facendo preguntas para facilitar a comunicación; 5/ estruturando a información; 6/ relacionando distintos razoamentos (discrepancias e semellanzas); 7/ incluíndo nos razoamentos propios os argumentos esgrimidos polos demais.
- 3) *Propor conflitos e contradicións* elixindo para iso unha situación conflictiva, que orixine diversidade de perspectivas e dándolle a todo o alumnado a oportunidade de participar activamente na discusión.
- 4) *Dividir a clase en subgrupos heteroxéneos*. O procedemento máis habitual para lograr que todo o alumnado participe na discusión consiste en: 1/ propoñela primeiro a toda a clase, o que permite coñecer os distintos puntos de vista que existen sobre o tema; 2/ formar despois pequenos grupos de discusión (de 4 a 6 persoas) heteroxéneos respecto á perspectiva no problema que discuten, para favorecer así a aparición de discrepancias e a participación activa de cada un deles; 3/ e por último, volver propoñer o tema nunha discusión colectiva, na que cada voceiro expón as conclusións do seu grupo así como os principais argumentos esgrimidos.
- 5) *Estimular o proceso de adopción de perspectivas*, pedindo sucesivamente a cada un dos alumnos que represente a perspectiva contraria á súa tratando de convencer os demais e utilizando estratexias de cuestionamento.
- 6) *Relacionar a discusión coa vida real do alumnado e proporcionar experiencias que permitan pór en práctica o discutido*, a través, por exemplo, da aprendizaxe cooperativa, as experiencias de responsabilidade e a democracia participativa.

Obxectivos: este procedemento é de grande eficacia para favorecer as seguintes capacidades:

- 1) Comunicación e razoamento.
- 2) Integración no grupo clase.
- 3) Tolerancia cara a outros puntos de vista.
- 4) Adopción de perspectivas e desenvolvemento moral.

Capacidades necesarias para outros procedementos de superior dificultade.

M^a JOSÉ DÍAZ AGUADO: Aprendizaxe cooperativa e experiencias de responsabilidade.

PAUTAS DE APLICACIÓN DO PROCEDIMENTO DE “APRENDIZAXE COOPERATIVA”

- 1) Formación de equipos de aprendizaxe cooperativa heteroxéneos (en xénero, nivel de rendemento, estrutura de razoamento socio-moral, actitude cara á diversidade...) estimulando a interdependencia positiva.
- 2) División do material en tantas seccións ou especialidades como membros ten cada equipo.
- 3) Cada membro dun equipo desenvolve a súa sección en *grupos de expertos* con membros doutros equipos que teñen a mesma especialidade. O profesorado anima e asesora a elaboración dun plan que favoreza un adecuado desempeño na tarefa encomendada, utilizando diversos materiais e fontes de información. Estes grupos de expertos seguen con frecuencia unha metodoloxía semellante á de determinadas actividades profesionais (socioloxía, xornalismo, política...).
- 4) Integración do traballo dos expertos nos equipos de aprendizaxe cooperativa de xeito que cada equipo reciba toda a información que neses grupos de expertos se elaborou.
- 5) É moi importante que a avaliación dos resultados obtidos sexa coherente cos obxectivos e que o alumnado a considere xusta. Unha posibilidade para conseguilo é avaliar desde unha dobre perspectiva:
 - Polo grupo de expertos co que investigou, avaliando a calidade do produto global desenvolvido.
 - Polo grupo de aprendizaxe cooperativa, ó que ensinou e do que aprendeu. Avaliación que se calcula sumando o rendemento individual de cada un dos seus membros.

Obxectivos: o procedemento descrito é de grande eficacia para os seguintes obxectivos:

- 1) Proporciona experiencias reais de cooperación, solidariedade e responsabilidade que favorecen a aprendizaxe das capacidades con elas relacionadas.
- 2) Mellora as relacións entre o alumnado así como a integración de todos no grupo da clase.
- 3) Ensina a empregar distintas fontes, estruturar e organizar a información.
- 4) Favorece unha aprendizaxe máis significativa da disciplina sobre a que se aplica e das diversas perspectivas e métodos científicos e/ou profesionais cos que se relaciona.

M^a JOSÉ DÍAZ AGUADO: Aprendizaxe cooperativa e experiencias de responsabilidade.





l i n g u a GALEGA e literatura

a literatura como fonte de prevención

Obxectivos xerais da área

Comprender discursos orais e escritos procedentes de distintos ámbitos (académicos, intercambio social, medios de comunicación...) atendendo ás peculiaridades de cada un deles e analizando en cada caso os elementos e as funcións que interveñen no proceso comunicativo.

Obxectivos da área en relación coa prevención de drogodependencias

Comprender textos orais e escritos dentro da literatura popular, comparando distintas épocas no relativo ó **tema das drogas tanto legais como ilegais**, atendendo ás peculiaridades de cada un deles e analizando os elementos que interveñen e a función que cumpren.



unidade didáctica

a literatura como fonte de prevención de drogodependencias

Bloque de contidos: A literatura

Obxectivos didácticos:

- Observar a distinta temática na poesía costumista (tradición, folclore, costumes, rebelión xuvenil) a través da lectura de textos e audicións, amosando interese por ampliar os coñecementos sobre o tema das drogas (legais e ilegais) e tendo en conta a súa importancia para coñecer a nosa etnografía.
- Diferenciar as distintas formas literarias nas que aparece a temática das drogas, analizando a súa forma e a súa estrutura e mostrar interese por coñecer o medio de transmisión.
- Identificar nos textos os aspectos métricos e os elementos morfosintácticos así como as variantes xeográficas e sociais.
- Comparar os motivos das cantigas populares tradicionais e actuais nas que aparece o tema das drogas.

Contidos:

Conceptos

- A lírica medieval: as cantigas
- As lendas, os contos, as cantigas populares e os romances.
- A lírica de carácter cívico-social a partir dos anos 60.
- A música popular e o rock en galego.

Procedementos

- Interpretación da expresión dos sentimentos en épocas e autores diferentes.
- Análise da estrutura e dos recursos literarios en textos diversos, observando a súa presenza ou ausencia nunhas épocas ou noutras.
- Busca de información sobre a obra e o marco sociocultural no que se crea.
- Análise da interacción das distintas linguaxes en textos de temática social identificando a relación do texto co contexto.

Actitudes

- Interese por coñecer a obra e as circunstancias persoais dalgunha das autoras ou dos autores estudados.
- Valoración das obras literarias como representación do noso patrimonio cultural e como medio de expresión dunha actitude positiva ante a nosa lingua.
- Aceptación de opinións e de actitudes distintas ás propias sobre o tema das drogas co fin de acadar unha actitude crítica e persoal ante o fenómeno das drogodependencias.
- Interese e gusto pola lectura como fonte de información, pracer e prevención do consumo de drogas.





METODOLOXÍA

- Exposición das ideas iniciais sobre a literatura popular.
- Explicación teórica: empezamos coas cantigas medievais e continuamos seguindo a orde cronolóxica coa literatura popular ata hoxe.
- Realización de actividades sobre o tema.

EXPOSICIÓN DO TEMA

Procuraremos textos representativos das distintas épocas nas que aparezan as bebidas alcohólicas como parte da realidade social do momento.

- Fernan (D.) García Esgaravunha: *Nenguen-min, que vistes mal doente*.
- Roy Paez de Ribela: *Preguntad'un ricome*.

Se escollemos a cantiga de escarnio *Nenguen-min vistes mal doente*, podemos traballar:

- Características das cantigas de escarnio e maldicir.
- Temática destas cantigas.
- Coñecemento do momento histórico a través dos temas tratados.
- Comparación coas cantigas de amigo e as cantigas de amor.

DIVISIÓN E VARIEDADE DA SÁTIRA TROBADORESCA

A *Arte de Trovar* distingue dúas modalidades de sátira: *cantigas de escarnio* e *cantigas de maldicir*.

- Cantigas de escarnio* son as que ridiculizan alguén con palabras simuladas, de dous sentidos, ás veces eufemisticamente. O proceso estilístico, nesta modalidade, é basicamente a ironía.
- Cantigas de maldicir* son as que ridiculizan con palabras claras e directamente ofensivas. A sátira trobadoresca está constituída na súa maior parte por estas cantigas. Neste tipo de cantigas non hai ironía, as frases expresan maledicencia en sentido propio.

As características da sátira trobadoresca podemos resumilas en:

- É concreta e particular. Non atacan un vicio en si, senón as persoas viciosas en concreto.
- Ten carácter social. Non hai tipos psicolóxicos senón que atacan tipos sociais: membros do clero pouco edificantes; nobres, sobre todo os covardes; algúns oficios, etc.
- É moi obscena. Algunhas poesías son dun realismo cru.

Os temas que tratan son:

- Sátiras de clases sociais.
- Cantigas que versan sobre o sexo (contra as soldadeiras).
- Sátiras contra outros poetas.
- Sátiras de covardes e feitos históricos (entrega dos Castelos ó Conde de Boloña...)
- Sirventés moral.
- Sátiras de vicios, costumes e defectos físicos.

ACTIVIDADES

Lectura do Texto I: 129 (CBN 1510 = CB 383)

Nenguen-min, que vistes mal doente
de mao mal, ond'ou ver`a morrer,
eu pu`a mao en el, e caente
o achei muit`, e mandei-lhi fazer
mui boa cama, e adormeceu;
e espertou-s`e cobriu-s`e peeu,
e or(a) já mais guarido se sente
Achei-o eu jazer desacordado,
que non cuidei que podesse guarir;
e, pois eu vi que era mal coitado,
mandei-o ben caentar e cobrir;
e, des que s`el ben coberto sentiu,
estornudou tres peidos e guarriu
já quanto mais, e é mais arriçado.
Achei-o eu mal doente, u jazia
desacordado todo con o mal;
e non cuidava que guareceria;
mais a mercee de Deus quanto val!
Que, u sa gente d`el desasperou,
feriu tres peidos e determinhou
e conhoceu, ca já non conhocia.
Deste mal non cuidei que guarecesse,
pero mandei-lhi fazer ua ren;
que aquel dia per ren non comesse
e se deitasse e se cobrisse ben;
e peeu ben e ouve coraçõn
pois de **bever**, e dix`eu que **bevesse**

Fernan (D.) Garcia Esgaravunha

FERNAN GARCIA ESGARAVUNHA

A pesar de que pertencía á familia dos Sousa, unha das máis poderosas de Portugal, sábese moi pouco da súa vida. Era fillo do nobre poeta García Mendes d'Éixo, e está documentado na metade do século XIII (entre 1247 e 1252).

Conserváronse vinte cantigas súas, das que dúas son de escarnio e as demais de amor. Pódese sinalar como curiosidade que o estribillo dunha das cantigas de amor está escrito en provençal.





COMENTARIO DA CANTIGA

O trobador fai de médico e aplica o seu finxido saber a un tal *Nenguen-min*, quizais un xograr que tería salvado dunha doenza grave cando xa ninguén tiña esperanzas. O autor insiste grotescamente no alivio dos gases intestinais, con aquel **peer** e locucións sinónimas, e remata, segundo parece, nunha alusión ó **vicio da bebida**, que é a conclusión á que quere chegar.

LÉXICO

Nenguen-min (v.1): É un nome de persoa que non consta no Índice Onomástico de **Monaci**. Quizais sexa un alcume de carácter pexorativo.

Ond'ouver`a morrer (v. 2): Significa "de que estivo a piques de morrer"

Estornudou tres peidos e guariu (v. 13): Imaxe ó aplicar unha palabra como *estornudou* = *espirrou*, aos gases do ventre.

Arriçado (v. 14): Animado, esperto

Determinhou (v. 20): Resolveuse para ben despois de ter estado entre a vida e a morte.

Ouve corazón/ pois de beber (vv. 27-28): Tivo axiña vontade de beber.

CUESTIÓNS

■ TRABALLO INDIVIDUAL

1. ¿En que tipo de cantigas incluírías a de Fernan García Esgaravunha?
2. ¿Cal é a consideración do abuso da bebida nesta cantiga datada na segunda metade do s.XIII?
3. ¿Pode relacionarse o abuso da bebida coa enfermidade de *Nenguen-min*?
4. Comenta, a partir da última estrofa, a necesidade de **beber** do enfermo.
5. ¿Tería este personaxe a consideración de alcohólico?
6. Procura sinónimos da frase **e ouve corazón/ pois de beber**. (vv 26-27)
7. Explica brevemente as sensacións que che produce a frase **divertirse=colocarse**. Enumera dez formas de divertirse.
8. A lingua que utiliza o autor ¿en que rexistro a incluírías? ¿que características ten?
9. Redacta seguindo a normativa actual da lingua esta sátira.

■ TRABALLO EN GRUPO (Discusión en grupos heteroxéneos)

- En grupos de catro ou cinco persoas procurade outras cantigas nas que se critiquen determinados costumes da sociedade da época.
- A partir dos temas das cantigas, buscade información sobre feitos históricos da época, sobre as distintas clases sociais, os costumes, os ambientes nos que se desenvolven, etc.
- Comprobade en pequeno grupo os resultados do exercicio individual nº 7 **divertirse = colocarse**.
- Contrastade e debatede na aula en grupos heteroxéneos os resultados do exercicio anterior, insistindo en que **divertirse non é sinónimo de colocarse**.

METODOLOXÍA

- Exposición das ideas iniciais apoiándonos nos coñecementos previos do alumnado.
- Explicación teórica: contexto histórico-político do s. XIX; a importancia do papel dos precusores; o Rexurdimento.
- Realización de actividades sobre o tema.

ACTIVIDADES

Procuraremos textos representativos desta época nos que aparezan o tabaco, as bebidas alcohólicas ou outras substancias como parte da realidade social do momento, insistindo nos prexuízos que poden causar na saúde.

TEXTO II

XAN BRENCCELLAO

Alá polo ano de gracia de mil oitocentos trinta, cando a cidade de Ourense non tiña seren nos con sono nin farois **morriñentos**, cando as señoritas non andaban **enfariñadas** no Posío e se paseaban polo Porto Carreiro, Mariñamansa e outras corredoiras; cando despois do **toque de Ánimas** se recollían as xentes **xuiciosas**, figuraba entre os veciños das Burgas un zapateiro xa entrado en anos, que se comía mal, bebía ben, levando **ansí** as miserias a tragos. Chamábase Xan Brencellao. O seu nome era coñecido en Ourense coma a **ruda**. Tiña sona de bo bebedor e a taberna onde el acostumase a ir a miúdo, xa se sabía, non tiña o dono mans para medir o viño.

Xan Brencellao era un home traballador; pasaba o día no patio dunha casa da praza do **Correxidor**, botando tombas e medias solas; mais desque anoitecía e despois de recoller o seu tenderete, ninguén lla empataba, ía a **pé feito** camiño da taberna da *Pía da Casca* a **mollar a subela**¹, e alí pasaba o tempo baleirando xarras ata media noite, hora en que aquí caio, aquí me ergo, mais sen esquecer a súa muller, ía para a súa casa. Ao chegar petaba á porta, abríanlle, rubía as esqueiras a gatas falando nese latín de como *sonatus chimpatus*, e nunca se deitaba ata que a súa muller lle contestase cun latinorio.

O señor abade da parroquia moitas veces lle botou en cara o vicio do noso zapateiro, mais el, que morrería primeiro que deixar de mollar a **suvela**, disculpábase dicindo:

- Vostede que lle quer, señor abade, o viño élle para min a única mantenza. Traballo e non son vago, porque os vagos non dan viño, por máis que axudan a facelo: o día que deixe de beber, morro, porque teño deprendido que para beber viñen ao mundo; o meu apelido Brencellao estamo dicindo; non lle ten volta, eu fun concebido ou nacín ao pé dunha cepa.

Unha noite que o noso zapateiro empinara a xarra máis que de costume.....

Valentín Lamas Carvajal: *Gallegadas*.

CUESTIÓNS:

1. Explica o significado das palabras en negriña.
2. O zapateiro fai un xogo de palabras co termo **vago**. ¿En que consiste o equívoco?
3. Explica a presenza do elemento báquico: o viño e a embriaguez.
4. Indica o significado da frase do zapateiro "... para beber viñen ao mundo; o meu apelido Brencellao² estamo dicindo..."

¹ *Mollar a subela* é sinónimo de *beber*; neste caso cadra coa profesión do protagonista xa que *subela* é unha das ferramentas do zapateiro.

² *Brencellao* é unha variedade de uva tinta. Di o refraneiro: "O brencellao e o caíño son os pais do viño".





A GALICIA DO SÉCULO XX

TEXTO III

“Unha rúa nun porto **lonxano** do norte. As tabernas están acuguladas de mariñeiros e botan polas súas portas **o bafo quente dos borrachos**. Xentes de tódalas castes do mundo, cantigas a gorxa rachada, música de pianolas chocas, moito fedor a sebo...

Un mariñeiro que fala francés tropeza cun mariñeiro que fala inglés. Os dous fanse promesas de grande amizade, cada un no seu falar. E sen entenderse camiñan xuntos, collidos do brazo, servíndose mutuamente de puntais.

O mariñeiro que fala francés e **máis** o mariñeiro que fala inglés entran nunha taberna servida por un home gordo. **Queren perder o sentido xuntos**, para seren máis amigos. ¡Quen sabe se despois de **ben borrachos** poderán entenderse!

E cando o mariñeiro que fala inglés xa **non rexe co seu corpo comenza** a cantar:

Lanchiña que vas en vela;
levas panos e refaixos
para a miña Manuela.

O mariñeiro que fala francés arregala os ollos, abrázase ao compañeiro e **comenza** tamén a cantar:

Lanchiña que vas en vela;
levas panos e refaixos
para a miña Manuela.

¡¡A-iu-jú-jú!! Os dous mariñeiros eran galegos.

O taberneiro, gordo coma un flamengo de caste, viu saír os dous mariñeiros da taberna e pola súa faciana vermella escorregaron as bágoas. E despois dixo para si nun láido saudoso:

¡Lanchiña que vas en vela!
Tamén o taberneiro era galego.

CASTELAO: *Cousas*.

CUESTIÓNS

1. Indica o significado dos sintagmas destacados en negra.
2. Debatede en clase se o contexto, a taberna, ou a profesión dos protagonistas, mariñeiros, xustifican o abuso do alcohol.
3. ¿Ten distinta connotación social a embriaguez dun mariñeiro cá dunha profesora?
¿Por que?

TEXTO IV

ANTÓN DE CIDRÁN

(...) Antón de Cidrán era un labrego do Páramo que tamén trataba en madeiras. O señor de Sabarei díxome que era home moi botado para diante e que se gobernaba moi ben na súa casa.

Unha vez veu a Lugo co seu compadre Pedro. Os dous viñeran a cabalo. Era polo San Froilán e o tempo estaba moi lento. Aínda non se fixera o feiral que hai hoxe. Xa sabedes que tódolos labregos, en tres leguas á redonda, van a Lugo polas festas do San Froilán. Anque non vaian mercar nin a vender. Tan só por ver os **fuegos** e por comer o polvo. Mais eles foran a Lugo por rematar un contrato de travesas para a vía do tren.

Pola mañá fixeran o contrato. Os dous estaban moi ledos, pois quedábanlles libres máis de sete mil reás. Levábanse moi ben e **faguían** moi bos choios. Nunca rifaran polos seus asuntos. **Eran homes moi cabales eles**, e non andaban un nin outro con díxome, díxome, nin con pataqueiradas. Tanto custa, tanto che dou. Mercaron algunhas cousiñas para as mulleres e foron comer o **polvo** a unha taberna da rúa do Miño. **Comeron e beberon a embute**, coma dous abades. E despois fóronse ao café Español e **tomaron os seus cafés e as súas copiñas**. E veña unha volta pola feira a ver as barracas.

Coma lles foran ben as cousas, tamén había que merendar. Deixaron as bestas en cas Cosme, na mesma praza da feira, que se chamaba a *plazuela da Herba*. Ninguén como Cosme para preparar axiña unha merenda. ¡E que bo viño de Chantada tiña! **Alí estiveron outro bo rato, bebendo e parolando...** O caso é que cando chegaron a Canturín xa era noite pecha.

(...)

Tiñan que atravesar a campa de Xan da Cruz, pois decidiron, para estar máis cedo na casa, deixar a estrada e ir polo atallo. Aquela campa é moi grande. Alí encórase moito a auga polo tempo das choivas de outonía.

(...)

- ¿Non ves -díxolle o seu compañeiro- unhas luces fronte de nós, pola campa adiante? Por entre os carballos levan unha caixa de morto nun carro.

- Eu -contestoulle Pedro- non vexo luces nin nada. **Xa che dixen que non bebesemos tanto**. Tí tiveches a culpa.

Ánxel Fole: *Á lus do candil*

CUESTIÓNS

1. Se constrúes unha oración cos sintagmas en negriña, ¿encontras algunha contradición? ¿é habitual que uns *homes cabales* teñan este comportamento?
2. O conto "Antón de Cidrán" é unha das narracións da obra *Á lus do candil*, a primeira obra de Ánxel Fole, publicada en 1953. Con máis de cincuenta anos de distancia entre a escrita e a túa lectura, intenta procurar:
 - a) Aspectos diferentes entre dous tratantes do ano 1953 e dous tratantes do ano 2002.
 - b) Semellanzas entre os protagonistas do conto e dous feirantes actuais.
3. Os dous protagonistas do conto celebraban o éxito do seu traballo comendo e bebendo; ¿como celebrariades vós o éxito tras un exame moi importante?³

³ Engádesse un cadro cos valores ante o consumo de alcohol como apoio para o profesorado.





TEXTO V

DIARIO DE ANXOS (16)

Picarse, non, excluído. Nin creo que teña nada que ver cos chanchullos da droga. Non sei de onde poden saír esas lérias. É certo que fuma porros. Tanto el como Daniel. En realidade, paréceme que é Dani quen consegue as chinas. Foi el quen fixo os canutos tanto a noite da movida, como despois do concerto de Billy De Ville. A tarde que fomos os dous sós ao cine, en cambio, só fumou Ducados, que é o que fuma habitualmente. Eu creo que é Dani o que lle dá ó porro. Nando fuma só cando llo ofrece Dani. Ata eu botei unhas caladas.

Pero é verdade que no Insti se di que ten algo que ver con cousas de drogas. Coido que debería falalo con el. (...)

(22)

(...) Un do grupo preparou un porro que andou circulando de man en man. Eu pasei, e penso que foi un detalle que fixo medrar a distancia entre eles e mais eu. Non é que me importara gran cousa botar ou deixar de botar unha calada, pero desde logo a aquelas horas simplemente non me apetecía.

(30)

As cousas comezan a pasar a toda velocidade. Confeso que sinto vertixe. Mesmo que teño un chisco de medo. Non sei se medo é a palabra. É a sensación de que ti non es quen de controlar a situación, que esta te está a arrastrar, pero que ao mesmo tempo che apetece deixarte arrastrar. Non sabes o que pode pasar, así que tampouco sabes se todo o que pase vai ser bo. Mesmo sabes que poden pasar cousas que non queredes que pasasen. **Pero apeteceche precisamente o risco.** É xusto ese non saber que ocorrerá a chave da atracción da situación. Seguro que me estou a explicar mal. Para min esta é unha sensación novísima. Sempre mantiven unha certa fachenda de racional, de ser unha persoa que gusta de planificar as cousas e procurar ter todo baixo control. E agora é coma se descubrise en min un eu que descoñecía. Unha Anxos que lle **apetece perder o control**, que lle **apetece desmandarse, facer loucuras**, cousas que, se mas dixesen hai, que sei eu, un mes, quizais menos, diría que para nada, que esas non eran cousas que a min me apetecesen nin interesasen. ¿Que provocou todo isto? Non teño resposta. As cousas ocorreron, están ocorrendo, e xa está. Carpe diem. ¿Quen me ía dicir a min que eu tamén remataría entrando neste vivir ao día que antes tanto criticaba? E sen embargo eu sigo a ser eu. (...)

Miguel Vázquez Freire: *Anxos en tempos de chuvia.*

CUESTIÓNS

1. Atendendo ó código lingüístico, indica qué nivel de lingua se utiliza nestes textos.
2. Procura as palabras que pertencen ó campo semántico das drogas. Amplíao con outras que ti coñezas.
3. Anxos coñece algún conflito en relación coas drogas que existe no seu *Insti*, ¿sabes ti dalgunha situación semellante no teu instituto? ¿como axudarías a resolvela?
4. Comenta o significado das frases que aparecen en negra. ¿Son propias da adolescencia?

VALORES ANTE O CONSUMO DE ALCOHOL

VALORES QUE PODEN XUSTIFICAR UNHA POSICIÓN OPOSTA Ó CONSUMO

Ser responsable

Seguridade

Control

VALORES QUE PODEN XUSTIFICAR ÁMBALAS DÚAS POSICIÓN

Solidariedade

Pertenza a un grupo

Amizade

Independencia

Autenticidade

Corrección

Autoafirmación

VALORES QUE PODEN XUSTIFICAR UNHA POSICIÓN FAVORABLE Ó CONSUMO

Recoñecemento

Sociabilidade

Boa imaxe

Pracer



a literatura como fonte de prevención



Características das drogas máis consumidas

Tipo de droga	Clasificación	Nomes alternativos	Efectos	Vías de administración	Duración efectos (vida media)	Consecuencias	Presentación
Alcohol	Depresor		Deshibición, euforia, embriaguez, resaca	Oral	4 horas	Dependencia física e psíquica, insomnio, amnesia, tremores, cefalea, gastrite, úlcera, arterioesclerose, cirrose hepática.	Líquido
Tabaco	E-stimulante		Lixeira sedación	Inhalado (fumado, mascado)	Momentáneo	Dependencia física e psíquica, farinxite, Dificultades respiratorias, Enfermidade vascular periférica. Bronquite crónica. Enfisema pulmonar. Problemas cardíacos, cancro de pulmón	Cigarros, puros, picadura
Cannabis	Depresor Psicodisléptico	Haxix, marihuana, grifa, herba, costo, porro, canuto, chocolate	Locuacidade, euforia, lixeira taquicardia, ansiedade, alteracións da memoria, desorientación, conxuntivite, cambios de humor, relaxación. Ocasionalmente alucinacións.	Inhalatoria (esufada), inhalatoria (fumada), venosa	De 4 a 6 horas	Dependencia psíquica, estado de suxeibilidade psicolóxica, alteración do equilibrio psíquico, perda de memoria e de capacidade sexual, alteracións respiratorias, cardiovasculares, similares ás asociadas ó consumo de tabaco, psicose en persoas predispostas.	Aglomerado de follas, flores e talos, pasta, resina, líquido oleoso

Características das drogas máis consumidas

Tipo de droga	Clasificación	Nomes alternativos	Efectos	Vías de administración	Duración efectos (vida media)	Consecuencias	Presentación
Cocaína	Estimulante	Coca, neve, faríña, perico, crack, basuco, farlopa	Euforia, diminución da fatiga, o sono e o apetito. Aumento da sociabilidade, pupila dilatada, irritabilidade, hiperactividade, resaca, en ocasións convulsións	Nasal (esnifada), inhalatoria (fumada), venosa	4 horas	Dependencia psicolóxica. Falta de apetito, insomnio, perforación do tabique nasal, patoloxía respiratoria, infarto, delirios paranoides, alucinacións, depresión.	Po branco cristalino, rara vez en estado puro
Heroína	Depresor	Cabalo, pigo, morfo, neve branca, jaco	Sensación de pracer e relaxante. Actitude pasiva, lenta, distanciada. Tendencia ó sono, pupilas contraídas, respiración lenta ou entrecortada. Pode dar cólicos, retención urinaria e de feces e vasodilatación cutánea. Excitación e angustia.	Venosa nasal (esnifada) inhalatoria (fumada)	De 3 a 6 horas	Dependencia psicolóxica. Perda de peso e apetito, trastornos locomotrices. Náuseas, vómitos, diarrea, dilatación pupilas, insomnio, tremores, sudoración, tendencia á violencia, impotencia sexual e esterilidad.	Po abrancazado, pardo, marrón. En ocasións líquido
Drogas de síntese	Estimulante Psicodisléptico	Éxtase, Eva, píllula do amor	Ansiedade, hiperactividade, aumento da temperatura, en ocasións alteracións visuais e tremores. Tamén comparten os efectos das anfetaminas.	Oral, rara vez outras vías	De 2 a 4 horas	Dependencia psicolóxica, irritabilidade, insomnio, alteracións do humor, angustia e fobias, ansiedade	Comprimidos de distintas formas e cores, cápsulas, en ocasións po cristalino branco



a literatura como fonte de prevención






Características das drogas máis consumidas

Tipo de droga	Clasificación	Nomes alternativos	Efectos	Vías de administración	Duración efectos (vida media)	Consecuencias	Presentación
LSD	Perturbador Psicodilépico Alucinóxeno	Tripi, ácido	Alteracións da percepción, alucinacións visuais, auditivas e táctiles do propio corpo e do sentido do tempo, dilatación pupilar, éxtase, ilusións, taquicardia, suor, incoordinación.	Oral, sublingual, rara vez venosa	De 8 a 12 horas	Ansiedade, náuseas, angustia, depresión, paranoia, en ocasións crise de pánico e psicoses. Os seus efectos psíquicos poden levar ó suicidio.	Impregnado en papel secante con distintas figuras xeométricas ou personaxes, comprimidos de reducido tamaño
Traquilizantes	Depresor		Euforia, diminución da irritabilidade e ansiedade	Oral, venosa	De 4 a 6 horas	Dependencia psicolóxica, diminución da tensión sanguínea, calafríos, estado de depresión	Comprimidos, xaropes, inxeccións
Analxésicos	Depresor		Euforia, supresión da percepción da dor	Oral, venosa	De 4 a 6 horas	Dependencia psicolóxica e física, perda de peso e de apetito, posibilidade de impotencia sexual	Comprimidos, inxeccións
Anfetaminas	Estimulante	Anfetás, pastillas, speed, pílulas	Sensación de enerxía, diminución da fatiga, ausencia de fame e sede, euforia, aumento do estado de alerta e concentración, locuacidade	Oral, venosa, rara vez esnifada ou fumada	De 4 a 6 horas	Dependencia psicolóxica, forte perda de peso, anorexia, taquicardia, insomnio, delirios paranoides, alucinacións, depresión reactiva	Pastillas, cápsulas

RECURSOS

- Castelao: *Cousas*. Ed. Akal. Madrid.
- Fole, Ánxel: *Á lus do candil*. Ed Galaxia. Vigo 1979.
- Gonçalves, Elsa: *A lírica galego-portuguesa*. Ed. Comunicação. Lisboa.
- Gutiérrez Izquierdo, Ramón: *Lecturas de nós*. Ed. Xerais. Vigo, 2000.
- Pena, Xosé Ramón: *Literatura galega medieval*. Tomo I. Ed. Sotelo Branco. Barcelona, 1986.
- Rodrigues Lapa, M.: *Lições de Literatura portuguesa*. Coimbra Ed. Limitada, 1981.
- Tarracha Ferreira, M.E.: *Poesia e prosa medievais*. Ed. Ulisseia.
- Vázquez Freire, Miguel: *Anxos en tempos de chuvia*. Ed. Xerais.






LENGUA CASTELLANA y LITERATURA



**comunicación y lenguaje:
la publicidad**





PAUTAS DE APLICACIÓN DO PROCEDIMENTO DE DISCUSIÓN ENTRE COMPAÑEIROS

- 1) *Crear un clima de confianza* que favoreza a comunicación entre o alumnado.
- 2) *Ensinar a discutir*: 1/ prestando atención ó que expresan os demais; 2/ respectando as quendas de participación; 3/ expresando opinións e sentimentos; 4/ facendo preguntas para facilitar a comunicación; 5/ estruturando a información; 6/ relacionando distintos razoamentos (discrepancias e semellanzas); 7/ incluíndo nos razoamentos propios os argumentos esgrimidos polos demais.
- 3) *Propor conflitos e contradicións* elixindo para iso unha situación conflictiva, que orixine diversidade de perspectivas e dándolle a todo o alumnado a oportunidade de participar activamente na discusión.
- 4) *Dividir a clase en subgrupos heteroxéneos*. O procedemento máis habitual para lograr que todo o alumnado participe na discusión consiste en: 1/ propoñela primeiro a toda a clase, o que permite coñecer os distintos puntos de vista que existen sobre o tema; 2/ formar despois pequenos grupos de discusión (de 4 a 6 persoas) heteroxéneos respecto á perspectiva no problema que discuten, para favorecer así a aparición de discrepancias e a participación activa de cada un deles; 3/ e por último, volver propoñer o tema nunha discusión colectiva, na que cada voceiro expón as conclusións do seu grupo así como os principais argumentos esgrimidos.
- 5) *Estimular o proceso de adopción de perspectivas*, pedindo sucesivamente a cada un dos alumnos que represente a perspectiva contraria á súa tratando de convencer os demais e utilizando estratexias de cuestionamento.
- 6) *Relacionar a discusión coa vida real do alumnado e proporcionar experiencias que permitan pór en práctica o discutido*, a través, por exemplo, da aprendizaxe cooperativa, as experiencias de responsabilidade e a democracia participativa.

Obxectivos: este procedemento é de grande eficacia para favorecer as seguintes capacidades:

- 1) Comunicación e razoamento.
- 2) Integración no grupo clase.
- 3) Tolerancia cara a outros puntos de vista.
- 4) Adopción de perspectivas e desenvolvemento moral.

Capacidades necesarias para outros procedementos de superior dificultade.

M^a JOSÉ DÍAZ AGUADO: Aprendizaxe cooperativa e experiencias de responsabilidade.

PAUTAS DE APLICACIÓN DO PROCEDIMENTO DE “APRENDIZAXE COOPERATIVA”


- 1) Formación de equipos de aprendizaxe cooperativa heteroxéneos (en xénero, nivel de rendemento, estrutura de razoamento socio-moral, actitude cara á diversidade...) estimulando a interdependencia positiva.
- 2) División do material en tantas seccións ou especialidades como membros ten cada equipo.
- 3) Cada membro dun equipo desenvolve a súa sección en *grupos de expertos* con membros doutros equipos que teñen a mesma especialidade. O profesorado anima e asesora a elaboración dun plan que favoreza un adecuado desempeño na tarefa encomendada, utilizando diversos materiais e fontes de información. Estes grupos de expertos seguen con frecuencia unha metodoloxía semellante á de determinadas actividades profesionais (socioloxía, xornalismo, política...).
- 4) Integración do traballo dos expertos nos equipos de aprendizaxe cooperativa de xeito que cada equipo reciba toda a información que neses grupos de expertos se elaborou.
- 5) É moi importante que a avaliación dos resultados obtidos sexa coherente cos obxectivos e que o alumnado a considere xusta. Unha posibilidade para conseguilo é avaliar desde unha dobre perspectiva:
 - Polo grupo de expertos co que investigou, avaliando a calidade do produto global desenvolvido.
 - Polo grupo de aprendizaxe cooperativa, ó que ensinou e do que aprendeu. Avaliación que se calcula sumando o rendemento individual de cada un dos seus membros.

Obxectivos: o procedemento descrito é de grande eficacia para os seguintes obxectivos:

- 1) Proporciona experiencias reais de cooperación, solidariedade e responsabilidade que favorecen a aprendizaxe das capacidades con elas relacionadas.
- 2) Mellora as relacións entre o alumnado así como a integración de todos no grupo da clase.
- 3) Ensina a empregar distintas fontes, estruturar e organizar a información.
- 4) Favorece unha aprendizaxe máis significativa da disciplina sobre a que se aplica e das diversas perspectivas e métodos científicos e/ou profesionais cos que se relaciona.

M^a JOSÉ DÍAZ AGUADO: Aprendizaxe cooperativa e experiencias de responsabilidade.





L e n g u a CASTELLANA y literatura

Objetivos generales del área

Comprender e interpretar discursos orales y escritos científicos, culturales, técnicos, de los medios de comunicación y de otros lenguajes no verbales, teniendo en cuenta, en cada caso, sus características y las finalidades comunicativas.

Objetivos del área en relación con la prevención de drogodependencias



Comprender e interpretar discursos orales y escritos de tipo científico, cultural, técnico, de los medios de comunicación que tengan relación con el mundo de las drogas teniendo en cuenta, en cada caso, sus características y las finalidades comunicativas: persuasión, información, etc.



Bloque de contenidos: La comunicación oral y escrita en la sociedad contemporánea: distintos textos.

Objetivos didácticos:

- Analizar la estructura de distintos textos distinguiendo la fuerza ilocutiva y los elementos que intervienen en la comunicación, reconociendo su influencia en la configuración del texto y valorando la importancia de la planificación y de la organización de los contenidos.
- Observar en textos orales, escritos, audiovisuales e icónico-verbales, distintos tipos de opinión, valorando la fiabilidad de las opiniones en función de las características del enunciador, y tomando conciencia de la existencia de prejuicios en razón del sexo, raza o clase social en nuestro entorno socio-cultural.
- Participar en debates, argumentando y adoptando un punto de vista crítico con claridad y coherencia. Adoptar una actitud crítica ante todo intento de justificación del negocio del consumo de drogas.





Contenidos:

Conceptos

- La comunicación lingüística: elementos.
- La intención comunicativa: persuasiva, explicativa, expresiva, lúdica.
- El mensaje publicitario.
- Funciones de la publicidad.

Procedimientos

- Participación en intercambios comunicativos.
- Identificación de los elementos de la enunciación con el fin de que la participación en intercambios comunicativos sea más rica y significativa.
- Comprensión e interpretación de los enunciados teniendo en cuenta el contexto en que se producen.
- Reconocimiento de los mensajes publicitarios relacionados con el consumo de drogas legales y no legales.
- Reconocimiento de los procedimientos de convencer que usan los otros con el fin de utilizar las razones necesarias para contra-argumentar.

Actitudes

- Interés por participar en intercambios comunicativos, aceptación de las normas que los rigen y rechazo de expresiones que denoten cualquier tipo de discriminación hacia las personas con adicción a las drogas.
- Respeto por las personas que utilizan un código distinto.
- Interés por expresar las propias opiniones para convencer y persuadir, respetando las opiniones de los otros.
- Motivar una actitud crítica ante los mensajes publicitarios que inciten el consumo de sustancias tóxicas.

METODOLOGÍA

- Exposición de las ideas previas por parte del alumnado.
- Explicación del contenido del tema.
- Realización de actividades tanto individuales como de grupo.
- Corrección y aclaración de dudas.
- Conclusiones.

IDEAS PREVIAS

Inicio: empezar con una exposición previa de las ideas que, sobre este tema, posea el alumnado.

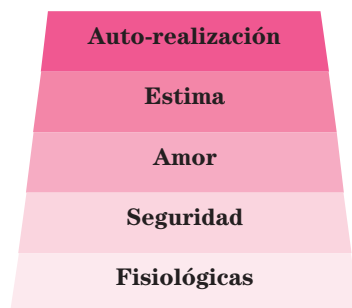
- a) ¿Cuáles son las necesidades del ser humano?
- b) ¿Crees que la publicidad satisface alguna de esas necesidades?
- c) ¿Para que sirve la publicidad?
- d) ¿La publicidad de bebidas alcohólicas incita a la juventud a beber?


Recogemos las conclusiones separando las necesidades indicadas en tres bloques: necesidades fisiológicas, necesidades emocionales y necesidades de autorrealización.

- Necesidades fisiológicas: un primer tipo que recogería las necesidades más básicas: alimento, descanso, sexualidad.
- Necesidades emocionales: de amar y ser amado, de proteger y ser protegido, aceptar y ser aceptado, de pertenecer a un grupo.
- Necesidades de autorrealización: autoestima, necesidad de conocer, de logro personal, aspiraciones, poder, de consideración pública.

A lo largo del desarrollo también evolucionan nuestras necesidades de forma que, en la infancia, las necesidades de ser alimentado (fisiológicas) o las de ser protegido y ser amado (emocionales) son las predominantes. La adolescencia se caracteriza por una mayor necesidad de aceptación/integración en el grupo (emocionales). Mientras que en la edad adulta las necesidades de autorrealización son las prioritarias, sin olvidar que las demás siempre están presentes.

Pirámide de necesidades según Maslow





EXPOSICIÓN DEL TEMA

Exposición por parte del profesorado del tema a tratar:

- a) Primeros ejemplos publicitarios.
- b) La publicidad como producto de la sociedad de consumo.
- c) Características de la publicidad.
- d) Funciones de la publicidad.
- e) Clases de publicidad.
- f) El mensaje publicitario. Análisis del lenguaje publicitario.

CONCEPTO DE PUBLICIDAD Y ACTO PUBLICITARIO

Se puede definir publicidad como “la disciplina que se ocupa de incitar al consumo”, creando o fortificando necesidades del ser humano y tratando de hacer creer que con sus productos se podrán satisfacer.

No se limita a ser un simple proceso de transmisión de la información, sino que es básicamente una TRANSMISIÓN DE LA OPINIÓN: juicio de valor.

El objetivo principal de la Publicidad sería el de influir en el comportamiento humano incitando hacia el consumo de un determinado producto, para eso seguirá dos líneas de trabajo:

- a) La investigación de las necesidades del ser humano.
- b) La investigación de las técnicas de comunicación más eficaces.

Si la publicidad intenta influir sobre los comportamientos de las personas creando necesidades, entonces podemos afirmar que el objetivo de la publicidad de bebidas alcohólicas será promover su necesidad para que las personas inclinemos nuestra conducta hacia su adquisición y consumo.

Los mensajes publicitarios suelen revestirse de un tono incitativo, con un esquema sencillo:

- a) Muestran un producto reiteradamente en distintos espacios y tiempos (**acto publicitario**).
- b) Argumentan que dicho producto va a satisfacer por lo menos una de las necesidades humanas (**satisfacción de necesidades humanas**).
- c) Utilizan valores reconocidos como importantes para la sociedad (**acto de propaganda**).

ACTIVIDADES

1. Individuales:

- a) Pedimos al alumnado que traiga diferentes anuncios de bebidas alcohólicas recogidos en distintos medios de comunicación (periódicos, revistas, folletos de publicidad de pubs y discotecas, etc.)
- b) Seleccionamos los anuncios y los distribuimos en clase para que sean analizados individualmente. Podemos entregar una plantilla (ej. anexo I) para facilitar dicho análisis.
- c) Comparamos los análisis realizados según las estrategias publicitarias, los destinatarios, las épocas del año en que se anuncian, etc.

2. En grupo

- a) Pedimos al alumnado que traiga también anuncios de tabaco y en grupos de tres o cuatro personas se analiza cada anuncio intentando contestar a: ¿qué quiere transmitir? ¿a qué público va dirigido? ¿cómo crees que puede influir esta publicidad en tu consumo de tabaco? ¿y en el de tus amigos? ¿eres consciente de que se intenta vender un producto que es perjudicial para la salud?
- b) En grupos de cuatro o cinco personas confeccionan anuncios alternativos a los ya analizados, parodiando alguno de ellos, criticando los aspectos más manipuladores.
- c) Los mismos grupos realizarán contraanuncios tanto de tipo comercial como de tipo institucional, que inciten a:
 - Divertirse sin alcohol.
 - Dejar el tabaco.
 - Cuidar la salud.

Para redactar tu propio anuncio con un mensaje positivo sobre la salud ten en cuenta:

1. Busca un producto relacionado con la salud que te interese vender.
2. Piensa en que personas lo podrían comprar: sexo, edad, nivel cultural y económico, urbanas o rurales, etc.
3. Imagina la composición del anuncio teniendo en cuenta a las personas a las que te diriges: sus gustos, preferencias. Procura que no aparezcan elementos sexistas y que se refleje la importancia de la salud.

Antes de redactar los eslogans y de diseñar los carteles, conviene fijar los criterios y los objetivos que tiene esta campaña. Para ello podemos apoyarnos en el anexo III, esquema utilizado en el material de la ESO.

- d) Poner un vídeo¹ con anuncios destinados a jóvenes y analizar distintos aspectos²:
 - Los elementos básicos de las imágenes: planos, enfoques, colores que se emplean.
 - Los recursos lingüísticos: la imprecisión, las palabras-imagen, los símbolos, la alteración del uso correcto de las palabras en la frase, los enunciados asertivos, el eslogan, etc.
 - La función de la música en el anuncio publicitario.
 - Análisis del contenido: necesidades que satisface el producto y valores que transmite.
- e) Utilizar también distintos anuncios de la radio analizando tanto el contenido del mensaje publicitario como las técnicas de difusión.
- f) Si el tema a tratar coincide en todos los grupos de bachillerato del centro, se podría realizar una campaña publicitaria que sirviese para fomentar hábitos saludables.

¹ Posibilidad del vídeo de publicidad "Un reto..."

² Para este análisis podemos utilizar la plantilla (anexo II) que incluye José Rouco Lamela en su artículo *A publicidade na aula* publicada en *Revista Galega do Ensino*. Feb. 2000






ANEXO I

ANÁLISIS DE UN ANUNCIO

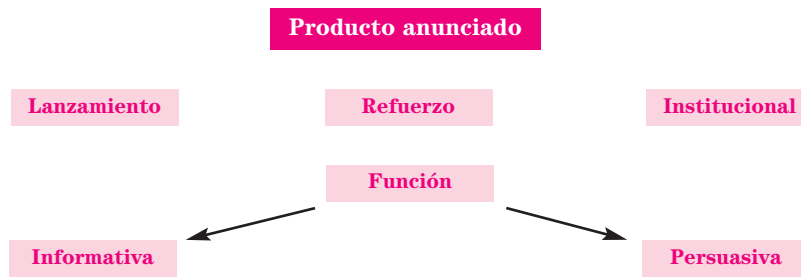
Estrategia global	Análisis del lenguaje	Relación emisor-receptor
Proporciona: <ul style="list-style-type: none"> ■ placer ■ prestigio ■ superación ■ otros 	Empleo de substantivos, adjetivos, verbos, etc.	<ul style="list-style-type: none"> ■ Imperativa ■ Interrogativa ■ Afirmativa. ■ Personalista ■ Posesiva ■ Identificativa
Imágenes:	Sonido:	Necesidades que pretende cubrir:
<ul style="list-style-type: none"> ■ Figuras ■ Objetos. ■ Color ■ Tipografía 	<ul style="list-style-type: none"> ■ Voz ■ Música 	<ul style="list-style-type: none"> ■ N. Fisiológicas ■ N. Emocionales ■ N. de Autorrealización

NOMBRE DE LA BEBIDA ANUNCIADA:



ANÁLISIS DE PUBLICIDAD

Producto anunciado	
Medio	Duración
Realización/producción	Destinatario



Mecanismo	Proceso	Tema
Narración	Argumentación Descripción Solución Demostración Comparación Humor	
Identidad	Con una situación Con un grupo social Sexual Con un personaje Icónica: color-forma Sonora: música	
Metáfora	Por superposición Por extrapolación Por exageración Irreal Delirante	






ANEXO III

MEDIO DE DIFUSIÓN A EMPLEAR: CARTELES Y PEGATINAS

Objetivos a formular		
Para posibles consumidores	→	Que no se inicien en el consumo
Para los consumidores	→	Que reduzcan el consumo o
	→	Que dejen de consumir
Para los ex-consumidores	→	Que no vuelvan a consumir


Contenidos		
Información a dar	Argumentos a transmitir	Actitudes sociales a propiciar

Después de haber analizado y tener claro cada uno de los aspectos anteriores, se puede empezar a redactar lemas, diseñar carteles, elaborar textos, etc.



VÍDEOS

A publicidade, un reto.
Anuncios publicitarios dirixidos á xuventude.



comunicación y lenguaje: la publicidad



Características das drogas máis consumidas

Tipo de droga	Clasificación	Nomes alternativos	Efectos	Vías de administración	Duración efectos (vida media)	Consecuencias	Presentación
Alcohol	Depresor		Deshibición, euforia, embriaguez, resaca	Oral	4 horas	Dependencia física e psíquica, insomnio, amnesia, tremores, cefalea, gastrite, úlcera, arterioesclerose, cirrose hepática.	Líquido
Tabaco	E-stimulante		Lixeira sedación	Inhalado (fumado, mascado)	Momentáneo	Dependencia física e psíquica, farinxite, larinxites. Dificultades respiratorias, Enfermidade vascular periférica. Bronquite crónica. Enfisema pulmonar. Problemas cardíacos, cancro de pulmón	Cigarros, puros, picadura
Cannabis	Depresor Psicodisléptico	Haxix, marihuana, grifa, herba, costo, porro, canuto, chocolate	Locuacidade, euforia, lixeira taquicardia, ansiedade, alteracións da memoria, desorientación, conxuntivite, cambios de humor; relaxación. Ocasionalmente alucinacións.	Inhalatoria (esufada), inhalatoria (fumada), venosa	De 4 a 6 horas	Dependencia psíquica, estado de suxeibilidade psicolóxica, alteración do equilibrio psíquico, perda de memoria e de capacidade sexual, alteracións respiratorias, cardiovasculares, similares ás asociadas ó consumo de tabaco, psicose en persoas predispostas.	Aglomerado de follas, flores e talos, pasta, resina, líquido oleoso

Características das drogas máis consumidas

Tipo de droga	Clasificación	Nomes alternativos	Efectos	Vías de administración	Duración efectos (vida media)	Consecuencias	Presentación
Cocaína	Estimulante	Coca, neve, faríña, perico, crack, basuco, fanlopa	Euforia, diminución da fatiga, o sono e o apetito. Aumento da sociabilidade, pupila dilatada, irritabilidade, hiperactividade, resaca, en ocasións convulsións	Nasal (esnifada), inhalatoria (fumada), venosa	4 horas	Dependencia psicolóxica. Falta de apetito, insomnio, perforación do tabique nasal, patoloxía respiratoria, infarto, delirios paranoides, alucinacións, depresión.	Po branco cristalino, rara vez en estado puro
Heroína	Depresor	Cabalo, pigo, morfo, neve branca, jaco	Sensación de pracer e relaxante. Actitude pasiva, lenta, distanciada. Tendencia ó sono, pupilas contraídas, respiración lenta ou entrecortada. Pode dar cólicos, retención urinaria e de feces e vasodilatación cutánea. Excitación e angustia.	Venosa nasal (esnifada) inhalatoria (fumada)	De 3 a 6 horas	Dependencia psicolóxica. Perda de peso e apetito, trastornos locomotrices. Náuseas, vómitos, diarrea, dilatación pupilas, insomnio, tremores, sudoración, tendencia á violencia, impotencia sexual e esterilidade.	Po abrancazado, pardo, marrón. En ocasións líquido
Drogas de síntese	Estimulante Psicodisléptico	Éxtase, Eva, píluia do amor	Ansiedade, hiperactividade, aumento da temperatura, en ocasións alteracións visuais e tremores. Tamén comparten os efectos das anfetaminas.	Oral, rara vez outras vías	De 2 a 4 horas	Dependencia psicolóxica, irritabilidade, insomnio, alteracións do humor, angustia e fobias, ansiedade	Comprimidos de distintas formas e cores, cápsulas, en ocasións po cristalino branco



comunicación y lenguaje: la publicidad



Características das drogas máis consumidas

Tipo de droga	Clasificación	Nomes alternativos	Efectos	Vías de administración	Duración efectos (vida media)	Consecuencias	Presentación
LSD	Perturbador Psicodiléptico Alucinógeno	Tripi, ácido	Alteracións da percepción, alucinacións visuais, auditivas e táctiles do propio corpo e do sentido do tempo, dilatación pupilar, éxtase, ilusións, taquicardia, suor, incoordinación.	Oral, sublingual, rara vez venosa	De 8 a 12 horas	Ansiedade, náuseas, angustia, depresión, paranoia, en ocasións crise de pánico e psicoses. Os seus efectos psíquicos poden levar ó suicidio.	Impregnado en papel secante con distintas figuras xeométricas ou personaxes, comprimidos de reducido tamaño
Traquilizantes	Depresor		Euforia, diminución da irritabilidade e ansiedade	Oral, venosa	De 4 a 6 horas	Dependencia psicolóxica, diminución da tensión sanguínea, calafríos, estado de depresión	Comprimidos, xaropes, inxeccións
Analxésicos	Depresor		Euforia, supresión da percepción da dor	Oral, venosa	De 4 a 6 horas	Dependencia psicolóxica e física, perda de peso e de apetito, posibilidade de impotencia sexual	Comprimidos, inxeccións
Anfetaminas	Estimulante	Anfetás, pastillas, speed, pílulas	Sensación de enerxía, diminución da fatiga, ausencia de fame e sede, euforia, aumento do estado de alerta e concentración, locuacidade	Oral, venosa, rara vez esnifada ou fumada	De 4 a 6 horas	Dependencia psicolóxica, forte perda de peso, anorexia, taquicardia, insomnio, delirios paranoides, alucinacións, depresión reactiva	Pastillas, cápsulas

RECURSOS


BIBLIOGRAFÍA

- Luís Bassat: *El libro rojo de la publicidad*. Ed. De Bilsillo.
- Xosé Cermeño: *A Publicidade*. Ed. Xunta de G. Consellería de Cultura e Xuventude. 1993.
- Abraham Maslow: *Motivation and Personality*. Harper and Row. 1970.
- José Rouco Lamela: “A publicidade na aula” en *Revista Galega de Ensino*. Febreiro, 2000.
- Silvia Rozas Barrero: “Análisis de Publicidad” en *Publicidad y Transversales*.
- V.A.: *Identidad Corporativa*.





L I N G U A I N G L E S A



**a comunicación oral e
escrita: a narración**



PAUTAS DE APLICACIÓN DO PROCEDIMENTO DE DISCUSIÓN ENTRE COMPAÑEIROS

- 1) *Crear un clima de confianza* que favoreza a comunicación entre o alumnado.
- 2) *Ensinar a discutir*: 1/ prestando atención ó que expresan os demais; 2/ respectando as quendas de participación; 3/ expresando opinións e sentimentos; 4/ facendo preguntas para facilitar a comunicación; 5/ estruturando a información; 6/ relacionando distintos razoamentos (discrepancias e semellanzas); 7/ incluíndo nos razoamentos propios os argumentos esgrimidos polos demais.
- 3) *Propor conflitos e contradicións* elixindo para iso unha situación conflictiva, que orixine diversidade de perspectivas e dándolle a todo o alumnado a oportunidade de participar activamente na discusión.
- 4) *Dividir a clase en subgrupos heteroxéneos*. O procedemento máis habitual para lograr que todo o alumnado participe na discusión consiste en: 1/ propoñela primeiro a toda a clase, o que permite coñecer os distintos puntos de vista que existen sobre o tema; 2/ formar despois pequenos grupos de discusión (de 4 a 6 persoas) heteroxéneos respecto á perspectiva no problema que discuten, para favorecer así a aparición de discrepancias e a participación activa de cada un deles; 3/ e por último, volver propoñer o tema nunha discusión colectiva, na que cada voceiro expón as conclusións do seu grupo así como os principais argumentos esgrimidos.
- 5) *Estimular o proceso de adopción de perspectivas*, pedindo sucesivamente a cada un dos alumnos que represente a perspectiva contraria á súa tratando de convencer os demais e utilizando estratexias de cuestionamento.
- 6) *Relacionar a discusión coa vida real do alumnado e proporcionar experiencias que permitan pór en práctica o discutido*, a través, por exemplo, da aprendizaxe cooperativa, as experiencias de responsabilidade e a democracia participativa.

Obxectivos: este procedemento é de grande eficacia para favorecer as seguintes capacidades:

- 1) Comunicación e razoamento.
- 2) Integración no grupo clase.
- 3) Tolerancia cara a outros puntos de vista.
- 4) Adopción de perspectivas e desenvolvemento moral.

Capacidades necesarias para outros procedementos de superior dificultade.

M^a JOSÉ DÍAZ AGUADO: Aprendizaxe cooperativa e experiencias de responsabilidade.

PAUTAS DE APLICACIÓN DO PROCEDIMENTO DE “APRENDIZAXE COOPERATIVA”

- 1) Formación de equipos de aprendizaxe cooperativa heteroxéneos (en xénero, nivel de rendemento, estrutura de razoamento socio-moral, actitude cara á diversidade...) estimulando a interdependencia positiva.
- 2) División do material en tantas seccións ou especialidades como membros ten cada equipo.
- 3) Cada membro dun equipo desenvolve a súa sección en *grupos de expertos* con membros doutros equipos que teñen a mesma especialidade. O profesorado anima e asesora a elaboración dun plan que favoreza un adecuado desempeño na tarefa encomendada, utilizando diversos materiais e fontes de información. Estes grupos de expertos seguen con frecuencia unha metodoloxía semellante á de determinadas actividades profesionais (socioloxía, xornalismo, política...).
- 4) Integración do traballo dos expertos nos equipos de aprendizaxe cooperativa de xeito que cada equipo reciba toda a información que neses grupos de expertos se elaborou.
- 5) É moi importante que a avaliación dos resultados obtidos sexa coherente cos obxectivos e que o alumnado a considere xusta. Unha posibilidade para conseguilo é avaliar desde unha dobre perspectiva:
 - Polo grupo de expertos co que investigou, avaliando a calidade do produto global desenvolvido.
 - Polo grupo de aprendizaxe cooperativa, ó que ensinou e do que aprendeu. Avaliación que se calcula sumando o rendemento individual de cada un dos seus membros.

Obxectivos: o procedemento descrito é de grande eficacia para os seguintes obxectivos:

- 1) Proporciona experiencias reais de cooperación, solidariedade e responsabilidade que favorecen a aprendizaxe das capacidades con elas relacionadas.
- 2) Mellora as relacións entre o alumnado así como a integración de todos no grupo da clase.
- 3) Ensina a empregar distintas fontes, estruturar e organizar a información.
- 4) Favorece unha aprendizaxe máis significativa da disciplina sobre a que se aplica e das diversas perspectivas e métodos científicos e/ou profesionais cos que se relaciona.

M^a JOSÉ DÍAZ AGUADO: Aprendizaxe cooperativa e experiencias de responsabilidade.





L i n g u a INGLESA

Obxectivos xerais da área


Comprender e utilizar con fluidez e corrección crecentes a lingua estranxeira de forma oral e escrita para comunicarse en situacións reais diversas de maneira clara, persoal e creativa, amosando respecto e tolerancia cara ás ideas expresadas polos demais.

Interpretar textos orais, escritos e visuais dos medios de comunicación e utilizar a información proporcionada por estes con fins concretos.

Obxectivos da área en relación coa prevención de drogodependencias

Comprender e utilizar a lingua inglesa de forma oral e escrita nunha situación real concreta: **a historia dun drogodependente**, amosando respecto polas ideas expresadas polos demais.

Interpretar textos orais, escritos e visuais de distintas fontes e utilizar a información proporcionada para **buscar solucións concretas en problemas relacionados coa drogodependencia.**



unidade didáctica a comunicación oral e escrita: a narración

Bloque de contidos: A comunicación oral e escrita na nosa sociedade.

Obxectivos didácticos:

- Adquisición por parte do alumnado dunha maior corrección e fluidez tanto a nivel escrito como oral na lingua inglesa.
- Analizar criticamente as mensaxes que en materia de drogas son recibidas a través dos medios de comunicación ou doutras fontes de información.
- Producción de mensaxes escritas para un destinatario concreto: **o consumidor de drogas**.

Contidos:

Conceptos

- Situacións de comunicación da vida cotiá **en relación coas drogas** que respondan a unha intención comunicativa concreta e a un receptor determinado.
- Léxico relativo ó **mundo das drogas e da drogodependencia**.
- Aspectos funcionais (intención comunicativa): describir, narrar, argumentar...
- Estructuras gramaticais utilizadas para dar consellos: condicionais tipo "if".

Procedementos

- Comprensión global e específica do texto cunha linguaxe actual e accesible.
- Utilización de estratexias de organización e planificación do discurso con argumentos **en contra do abuso das drogas**.
- Producción de textos escritos en resposta a unha situación comunicativa concreta (**carta de apoio a unha persoa drogodependente, confección dun cartel**)

Actitudes

- Respecto polas achegas dos demais interlocutores.
- Posición crítica ante as informacións recibidas.
- Valoración da lingua inglesa como medio de acceso a informacións relacionadas con outras materias curriculares.
- Interese polos temas relacionados co **abuso das drogas como problema social** e a responsabilidade de cadaquén.



METODOLOXÍA

- Remuíño de ideas.
- Avance léxico
- Comprensión xeral do texto.
- Comprensión *detalhada* do texto.
- Traballo *individual e en grupo*.
- Discusión, *posta en común e corrección*.
- *Exposición* dos resultados tanto das actividades previas como das finais.
- Avaliación das tarefas individuais e de grupo: observación, participación e corrección.


ACTIVIDADES

1. Warming-up

- 1.1. Cuestionario *tempo libre* segundo curso/nivel: torta. Avance *vocabulario*.
- 1.2. Cada alumno e alumna escribe polo menos dúas posibles razóns polas que os mozos entran no mundo da droga.
- 1.3. O alumnado en grupos de catro persoas *discute as razóns*.
- 1.4. Elabórase unha lista coas razóns e ideas achegadas por tódos os grupos.
- 1.5. Coa axuda do profesorado compáranse coas estatísticas reais.

2. Tareas

- Tarefa 1. *Lectura rápida* do texto. Deducción polo contexto. Individual.
Lectura detallada. Completar información en cadro. Grupos de dous.
- Tarefa 2. *Debate* sobre posible final. Grupos de catro.
- Tarefa 3. Facer as *viñetas* e comentalas en parellas. Escribir *unha narración*.
- Tarefa 4. *Aconsellar unha persoa con adicción ás drogas*. Diálogos.
- Tarefa 5. *Escribir unha carta de apoio* á persoa en cuestión. Individual.
- Tarefa 6. Realización de *carteis* en grupos dun máximo de seis persoas



1. Can you think of a title for the story?

Chris's story

I was into alcohol and cigarettes from about the age of 12. Before long, I started sniffing glue and smoking cannabis. When I was about 15, I used to go to clubs and parties where most of my friends were taking "E" (Ecstasy). So I tried it. It gave me this feeling of "Everything's wonderful". That's what it was like. At the time it was great, but the worst thing was the next day. I often used to stay in bed all day feeling terrible. Sometimes I went to school on Monday morning still feeling bad. But most of my friends were taking drugs; parties wouldn't seem any good if you didn't take anything.

I wasn't taking drugs because I had any problems. I just wanted to have a good time and drugs made me feel good. Soon I started to take all sorts of different things. One time I took "E"s, acid (LSD), speed (amphetamines) and cocaine, all in one night. After a night like that, I remember thinking, "I'm lucky to be alive!" And I probably was.

I started getting bored of going to clubs and parties, but I really had a need for "charlie" (cocaine) by then. I wanted it more and more, but it was becoming harder and harder to get. People who used to sell me cocaine said, "Why don't you try crack?" (A stronger type of cocaine). The first time I took it, it was fantastic. Crack is the most psychologically addictive drug because you like it instantly. It destroys you, but you don't think about that because you like it so much. I would spend all my money on crack. The crack takes your money, but it also takes your morals -I ended up stealing money from people I loved and I used to get violent and aggressive. That's what it does to you. I knew I had a problem. It had all got out of control.


This is a true story of a teenager's experiences with drugs.

Madeleine Mattugh & Phil Jake.

TASK ONE: Reading

Complete the notes on Chris's story:

History of drug taking	His reasons	His feelings/ behaviour





TASK TWO: Discussion

In groups, discuss the four possible endings and say which one you think was the real ending to Chris's story. Now decide what you think is the best ending to his story.

Possible endings:

1. His parents found out about his drug problem. They took him to a local drug centre where he is now on a detoxification programme.
2. He went to a drug centre by himself. He no longer takes drugs and now works as a volunteer on a youth project. He visits schools, talking to the pupils about drugs.
3. He met a girlfriend who was not interested in drugs. She has helped him a lot. He now has a new set of friends and hasn't taken any drugs for several months.
4. He has been in and out of hospital several times. Each time he has always gone back to drug taking. He is a now registered drug addict.

TASK THREE: Writing

What happened next in the story? Work with a classmate. Draw talk about the pictures. Then write about what happened.

1	2
3	4



WHAT'S NEXT

TASK FOUR: What advice would you give to the writer.

Role play: Make conversations with your partner, like this:

DISCUSSION: A/ If I wanted to meet people, I'd join a sports club.

B/ But this person is in her sixties. If she joined a sports club she'd probably be the oldest person there. If I were in her position I'd go to a club for old people.

TASK FIVE: When you have agreed on some advice to give the writer, Make up a short letter.

WRITING:


TASK SIX: To make a poster about something you would stop if you had the power.

PROJECT: Why drugs are bad for you?

Why people take drugs?

What would I do to stop people taking drugs?

Fonte: Generation 2000. Zheinemann

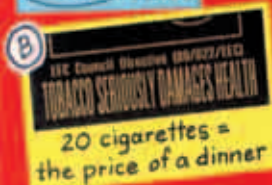


IF I HAD THE POWER, I'D STOP PEOPLE SMOKING

Part one

Why smoking is bad for you

1. Cigarettes are very expensive - some people spend more money on cigarettes than on food.
2. Smoking is very bad for your heart and lungs. It kills millions of people world-wide every year.
3. Smoking makes you short of breath and stops you winning at sport.
4. Smoking makes you smell like an old ashtray.
5. Lots of really bad fires are caused by people throwing away cigarette ends or matches.



Part two

Why people smoke

1. Because smoking is addictive. Tobacco contains nicotine which is an addictive drug.
2. Young people smoke because they think it makes them look older and more sophisticated.
3. People think smoking makes them more relaxed and confident.

Part three

What I would do to stop smoking

1. I would ban all kinds of tobacco advertising.
2. I would stop people smoking in schools, in all public places and places where people work.
3. I would put a big tax on cigarettes to make them even more expensive. This tax would pay for all the doctors and hospitals needed because of smoking.
4. I would stop actors smoking on TV and in films.

Justin 1st April.

Características das drogas máis consumidas

Tipo de droga	Clasificación	Nomes alternativos	Efectos	Vías de administración	Duración efectos (vida media)	Consecuencias	Presentación
Alcohol	Depresor		Deshibición, euforia, embriaguez, resaca	Oral	4 horas	Dependencia física e psíquica, insomnio, annesia, tremores, cefalea, gastrite, úlcera, arterioesclerose, cirrose hepática.	Líquido
Tabaco	Estimulante		Lixeira sedación	Inhalado (fumado, mascado)	Momentáneo	Dependencia física e psíquica, farinxite, larinxites. Dificultades respiratorias, Enfermidade vascular periférica. Bronquite crónica. Enfisema pulmonar. Problemas cardíacos, cancro de pulmón	Cigarros, puros, picadura
Cannabis	Depresor Psicodisléptico	Haxix, marihuana, grifa, herba, costo, porro, canuto, chocolate	Locuacidade, euforia, lixeira taquicardia, ansiedade, alteracións da memoria, desorientación, conxuntivite, cambios de humor, relaxación. Ocasionalmente alucinacións.	Inhalatoria (esufada), inhalatoria (fumada), venosa	De 4 a 6 horas	Dependencia psíquica, estado de suestabilidade psicolóxica, alteración do equilibrio psíquico, perda de memoria e de capacidade sexual, alteracións respiratorias, cardiovasculares, similares ás asociadas ó consumo de tabaco, psicose en persoas predispostas.	Aglomerado de follas, flores e talos, pasta, resina, líquido oleoso



a comunicación oral e escrita: a narración


Características das drogas máis consumidas

Tipo de droga	Clasificación	Nomes alternativos	Efectos	Vías de administración	Duración efectos (vida media)	Consecuencias	Presentación
Cocaína	Estimulante	Coca, neve, fariña, perico, crack, basuco, farlopa	Euforia, diminución da fatiga, o sono e o apetito. Aumento da sociabilidade, pupila dilatada, irritabilidade, hiperactividade, resaca, en ocasións convulsións	Nasal (esnifada), inhalatoria (fumada), venosa	4 horas	Dependencia psicolóxica. Falta de apetito, insomnio, perforación do tabique nasal, patoloxía respiratoria, infarto, delirios paranoídes, alucinacións, depresión.	Po branco cristalino, rara vez en estado puro
Heroína	Depresor	Cabalo, pico, morfo, neve branca, jaco	Sensación de pracer e relaxante. Actitude pasiva, lenta, distanciada. Tendencia o sono, pupilas contraídas, respiración lenta ou entrecortada. Pode dar cólicos, retención urinaria e de feces e vasodilatación cutánea. Excitación e angustia.	Venosa nasal (esnifada) inhalatoria (fumada)	De 3 a 6 horas	Dependencia psicolóxica. Perda de peso e apetito, trastornos locomotrices. Náuseas, vómitos, diarrea, dilatación pupilas, insomnio, tremores, sudoración, tendencia á violencia, impotencia sexual e esterilidade.	Po abranzado, pardo, marrón. En ocasións líquido
Drogas de síntese	Estimulante Psicodisléptico	Éxtase, Eva, píluia do amor	Ansiedade, hiperactividade, aumento da temperatura, en ocasións alteracións visuais e tremores. Tamén comparten os efectos das anfetaminas.	Oral, rara vez outras vías	De 2 a 4 horas	Dependencia psicolóxica, irritabilidade, insomnio, alteracións do humor, angustia e fobias, ansiedade	Comprimidos de distintas formas e cores, cápsulas, en ocasións po cristalino branco

Características das drogas máis consumidas

Tipo de droga	Clasificación	Nomes alternativos	Efectos	Vías de administración	Duración efectos (vida media)	Consecuencias	Presentación
LSD	Perturbador Psicodiléptico Alucinóxeno	Trip, ácido	Alteracións da percepción, alucinacións visuais, auditivas e táctiles do propio corpo e do sentido do tempo, dilatación pupilar, éxtase, ilusións, taquicardia, suor, incoordinación.	Oral, sublingual, rara vez venosa	De 8 a 12 horas	Ansiedade, náuseas, angustia, depresión, paranoia, en ocasións crise de pánico e psicoses. Os seus efectos psíquicos poden levar ó suicidio.	Impregnado en papel secante con distintas figuras xeométricas ou personaxes, comprimidos de reducido tamaño
Tranquilizantes	Depresor		Euforia, diminución da irritabilidade e ansiedade	Oral, venosa	De 4 a 6 horas	Dependencia psicolóxica, diminución da tensión sanguínea, calafríos, estado de depresión	Comprimidos, xaropes, inxeccións
Analxésicos	Depresor		Euforia, supresión da percepción da dor	Oral, venosa	De 4 a 6 horas	Dependencia psicolóxica e física, perda de peso e de apetito, posibilidade de impotencia sexual	Comprimidos, inxeccións
Anfetaminas	Estimulante	Anféas, pastillas, speed, pílulas	Sensación de enerxía, diminución da fatiga, ausencia de fame e sede, euforia, aumento do estado de alerta e concentración, locuacidade	Oral, venosa, rara vez esnifada ou fumada	De 4 a 6 horas	Dependencia psicolóxica, forte perda de peso, anorexia, taquicardia, insomnio, delirios paranoides, alucinacións, depresión reactiva	Pastillas, cápsulas







FILOSOFÍA

FILOSOFÍA FILOSOFÍA

vivir a vida
sen drogas



PAUTAS DE APLICACIÓN DO PROCEDIMENTO DE DISCUSIÓN ENTRE COMPAÑEIROS

- 1) *Crear un clima de confianza* que favoreza a comunicación entre o alumnado.
- 2) *Ensinar a discutir*: 1/ prestando atención ó que expresan os demais; 2/ respectando as quendas de participación; 3/ expresando opinións e sentimentos; 4/ facendo preguntas para facilitar a comunicación; 5/ estruturando a información; 6/ relacionando distintos razoamentos (discrepancias e semellanzas); 7/ incluíndo nos razoamentos propios os argumentos esgrimidos polos demais.
- 3) *Propor conflitos e contradicións* elixindo para iso unha situación conflictiva, que orixine diversidade de perspectivas e dándolle a todo o alumnado a oportunidade de participar activamente na discusión.
- 4) *Dividir a clase en subgrupos heteroxéneos*. O procedemento máis habitual para lograr que todo o alumnado participe na discusión consiste en: 1/ propoñela primeiro a toda a clase, o que permite coñecer os distintos puntos de vista que existen sobre o tema; 2/ formar despois pequenos grupos de discusión (de 4 a 6 persoas) heteroxéneos respecto á perspectiva no problema que discuten, para favorecer así a aparición de discrepancias e a participación activa de cada un deles; 3/ e por último, volver propoñer o tema nunha discusión colectiva, na que cada voceiro expón as conclusións do seu grupo así como os principais argumentos esgrimidos.
- 5) *Estimular o proceso de adopción de perspectivas*, pedindo sucesivamente a cada un dos alumnos que represente a perspectiva contraria á súa tratando de convencer os demais e utilizando estratexias de cuestionamento.
- 6) *Relacionar a discusión coa vida real do alumnado e proporcionar experiencias que permitan pór en práctica o discutido*, a través, por exemplo, da aprendizaxe cooperativa, as experiencias de responsabilidade e a democracia participativa.

Obxectivos: este procedemento é de grande eficacia para favorecer as seguintes capacidades:

- 1) Comunicación e razoamento.
- 2) Integración no grupo clase.
- 3) Tolerancia cara a outros puntos de vista.
- 4) Adopción de perspectivas e desenvolvemento moral.

Capacidades necesarias para outros procedementos de superior dificultade.

M^a JOSÉ DÍAZ AGUADO: Aprendizaxe cooperativa e experiencias de responsabilidade.


PAUTAS DE APLICACIÓN DO PROCEDIMENTO DE “APRENDIZAXE COOPERATIVA”

- 1) Formación de equipos de aprendizaxe cooperativa heteroxéneos (en xénero, nivel de rendemento, estrutura de razoamento socio-moral, actitude cara á diversidade...) estimulando a interdependencia positiva.
- 2) División do material en tantas seccións ou especialidades como membros ten cada equipo.
- 3) Cada membro dun equipo desenvolve a súa sección en *grupos de expertos* con membros doutros equipos que teñen a mesma especialidade. O profesorado anima e asesora a elaboración dun plan que favoreza un adecuado desempeño na tarefa encomendada, utilizando diversos materiais e fontes de información. Estes grupos de expertos seguen con frecuencia unha metodoloxía semellante á de determinadas actividades profesionais (socioloxía, xornalismo, política...).
- 4) Integración do traballo dos expertos nos equipos de aprendizaxe cooperativa de xeito que cada equipo reciba toda a información que neses grupos de expertos se elaborou.
- 5) É moi importante que a avaliación dos resultados obtidos sexa coherente cos obxectivos e que o alumnado a considere xusta. Unha posibilidade para conseguilo é avaliar desde unha dobre perspectiva:
 - Polo grupo de expertos co que investigou, avaliando a calidade do produto global desenvolvido.
 - Polo grupo de aprendizaxe cooperativa, ó que ensinou e do que aprendeu. Avaliación que se calcula sumando o rendemento individual de cada un dos seus membros.

Obxectivos: o procedemento descrito é de grande eficacia para os seguintes obxectivos:

- 1) Proporciona experiencias reais de cooperación, solidariedade e responsabilidade que favorecen a aprendizaxe das capacidades con elas relacionadas.
- 2) Mellora as relacións entre o alumnado así como a integración de todos no grupo da clase.
- 3) Ensina a empregar distintas fontes, estruturar e organizar a información.
- 4) Favorece unha aprendizaxe máis significativa da disciplina sobre a que se aplica e das diversas perspectivas e métodos científicos e/ou profesionais cos que se relaciona.

M^a JOSÉ DÍAZ AGUADO: Aprendizaxe cooperativa e experiencias de responsabilidade.





F I L O S O F Í A

filosofía

vivir a vida sen drogas



Obxectivos xerais da área

Comprender que a razón é unha capacidade privilexiada para regular a acción humana e para enfocar as relacións sociais como relacións entre individuos autónomos que poden debater as súas diferencias a través do diálogo e a libre expresión das súas ideas.

Obxectivos da área en relación coa prevención de drogodependencias

Comprender que a razón é unha capacidade privilexiada para regular as nosas accións e tomar decisións reflexionadas no **que ó consumo de drogas se refire**. As relacións sociais han de darse entre individuos autónomos que poden debater as súas diferencias a través do diálogo, **sen necesidade de usar e abusar das drogas**.



Bloque de contidos: normas, valores e criterios.

Obxectivos didácticos:

- Reflexionar sobre a presenza de valores na base da maioría das nosas afirmacións, crenzas e accións.
- Distinguir entre criterios e valores, razóns e causas.
- Identificar os valores e criterios que distinguen a acción moral doutro tipo de actuacións.
- Apreciar a reflexión ética como unha forma de iluminar as propias accións e aplicala antes de decidir realizar unha conducta que implique risco.

Contidos:

Conceptos


- Normas, valores e criterios.
- A procura da felicidade sen precisar ningunha substancia.
- Criterios morais: intención, responsabilidade, relación medio/fin, consistencia, etc.

Procedementos

- Lectura dunha obra sinxela de filosofía relativa ós problemas tratados.
- Elaboración e/ou reconstrución de razóns e causas para xustificar a aceptación de distintos valores morais e de diferentes formas de actuación.
- Composición guiada dun texto escrito breve sobre o tema tratado *Vivir sen drogas*, poñendo especial atención na argumentación, utilizando exemplos, analogías, razóns sobre as ideas expostas.
- Análise formal dos estereotipos e razoamentos racistas e intolerantes a todos os niveis nos que se poidan detectar: un mesmo, no grupo de iguais, familia, profesorado...

Actitudes

- Atención ó autoconecemento e predisposición a descubrir e superar os propios prexuízos.
- Sensibilidade cara á utilización da reflexión racional como forma de regular as propias accións.
- Interese por acceder a obras filosóficas completas que nos reflectan esta realidade sobre **o tema das drogodependencias**.
- Interese por identificar prexuízos e estereotipos sobre as persoas con problemas de adicción ás drogas xerando esquemas de clasificación e razoamentos alternativos.



METODOLOXÍA

- Exposición por parte do alumnado das súas ideas previas sobre NORMAS, VALORES, MORAL, LIBERDADE, FELICIDADE, PRACER.
- Explicación ou aclaración de dúbidas por parte do profesorado rectificando ou ratificando as ideas anteriormente expostas.
- Actividades para realizar xa de forma individual xa en grupo.
- Exposición e corrección das actividades.
- Conclusións.

IDEAS PREVIAS

- Constrúe frases nas que aparezan as palabras: MORAL, ÉTICA, PRACER, LIBERDADE, FELICIDADE.
- ¿Teñen sempre o mesmo significado?
- Procura o seu significado nun dicionario.

EXPOSICIÓN

O profesorado apoiándose nos coñecementos previos do alumnado, poderá resaltar a diferenza entre MORAL e ÉTICA; LIBERDADE e RESPONSABILIDADE; NORMAS e VALORES.

A EVOLUCIÓN DA CONCIENCIA MORAL NO INDIVIDUO

L. Kohlberg presenta un esquema das etapas do xuízo moral, inspirado nas nocións de etapas de Piaget. O desenvolvemento moral pasa por tres niveis, con dúas etapas cada un:

- No nivel **preconvencional**, o suxeito adopta para a súa conducta criterios totalmente pragmáticos e individualistas, tendo en conta só os propios intereses. Aínda que respondan ás regras e estereotipos culturais do ben, mal, correcto, incorrecto, interprétanos en termos de castigo e obediencia, do que serve ás propias necesidades.
- No nivel **convencional**, o individuo acepta como criterio de conducta o que existe no grupo. Destaca a importancia que ten gardar lealdade e ter confianza no grupo e ter motivacións para seguir as regras e expectativas cumprindo o propio deber na sociedade. Téndese a procurar a aprobación do grupo e a adoptar os intereses doutros por enriba dos persoais aínda que dentro do marco do grupo. É unha moral de conformidade co papel social e co sistema dado.
- No nivel **posconvencional**, o suxeito adopta na súa conducta principios morais autónomos. A perspectiva adoptada agora polo individuo é social pero baséase nuns principios anteriores e nuns valores universais básicos (*dereitos humanos*). Esta moral de principios éticos universais levaría a poder desobedecer unha norma cando esta conculque os principios de dignidade humana.


ACTIVIDADES

1. Identifícase os niveis de desenvolvemento do razoamento moral que revelan as motivacións aducidas polos consumidores de alcohol:

Motivacións	%
■ Por razóns de saúde	1,5
■ Por razóns familiares	0,7
■ Por razóns de relacións	21,8
■ Por razóns económicas	2,2
■ Por problemas no traballo	0,5
■ Por influencia social	11,9
■ Por non poder deixalo	0,1
■ Porque me gusta	56,2
■ Non o sei	4,1
■ Outros motivos	1,1
Total	100,0

2. Identifícase agora os niveis de moral de Kohlberg nas respostas indicadas polos consumidores de drogas ilegais.

Motivacións	%
■ Por escapar a problemas persoais	6,0
■ Polo gusto de facer algo prohibido	14,7
■ Por pracer, por animarme	19,8
■ Por aburrimiento	2,5
■ Por estudar ou traballar mellor	0,4
■ Por facilitar a conversación e o contacto social	2,4
■ Por problemas familiares	0,3
■ Por sentirme marxinado ou discriminado no traballo	0,2
■ Polas condicións de traballo	0,2
■ Polo desexo de ser aceptado por un grupo	4,8
■ Por enfermidade, dor, nervios.	43,2
■ NS/NC	5,7
Total	100,0



3. Outras posibles actividades para realizar serían a lectura e o comentario dalgúns textos:

TEXTO I

“Por moita programación biolóxica ou cultural que teñamos, os homes sempre podemos optar finalmente por algo que non estea no programa (ou que non estea de *todo*). Podemos dicir “si” ou “non”, “quero” ou “non quero”. Por moi mal que nos vexamos polas circunstancias, nunca temos *un único camiño* a seguir senón varios.

Cando che falo de **liberdade** é a isto ó que me refiro. Ó que nos diferencia das térmites e das mareas, de todo o que se move de modo necesario e irremediable. Certo que non podemos facer *calquera cousa que queiramos*, mais tamén é certo que non estamos obrigados a querer facer unha soa cousa. E aquí convén sinalar dúas aclaracións respecto á liberdade:

Primeira: Non somos libres de elixir *o que nos pasa* (nacer tal día, de tales pais ou nun país determinado, padecer un cancro ou ser atropelados por un coche, ser guapos ou feos, que os aqueos se empeñen en conquistar a nosa cidade, etc), senón libres para *responder ó que nos pasa de tal ou cal modo* (obedecer ou rebelarnos, ser prudentes ou temerarios, vingativos ou resignados, vestirmos á moda ou disfrazarnos de oso das cavernas, defender Troia ou fuxir, etc.)

Segunda: Ser libres para *intentar* algo non ten nada que ver con *acadalo*. Non é o mesmo a liberdade (que consiste en elixir dentro do posible) que a omnipotencia (que sería conseguir sempre o que un quere, aínda que pareza imposible). Por iso canta máis *capacidade* de acción teñamos, mellores resultados poderemos obter da nosa liberdade.”

SAVATER, F. *Ética para Amador*. Ed. Ariel, Barcelona.

CUESTIÓNS

1. ¿Cal é a idea fundamental que defende Savater neste texto?
2. Se che preguntan ¿ti es libre? Seguro que contestas SI. Pero ¿tes pensado en que tipo de situacións te sentes presionado polo teu grupo?
 - Na clase.
 - Coas túas amizades.
 - Na casa.



TEXTO II

“¿Que pretendo dicirche poñendo un “fai o que queiras” como lema fundamental desa ética cara á que imos tanteando? Pois sinxelamente (aínda que logo resultará que non é tan sinxelo) que hai que deixarse de ordes e costumes, de premios e castigos, nunha palabra de canto quere dirixirte desde fóra, e que tes que propoñerte todo este asunto desde ti mesmo, desde o foro interno da túa vontade. Non lle preguntes a ninguén que é o que debes facer coa túa vida: pregúntate a ti mesmo. Se desexas saber en qué podes empregar mellor a túa liberdade, non a perdas pódote xa desde o principio ó servicio do outro ou de outros, por bos, sabios e respectables que sexan; interroga sobre o uso da túa liberdade á liberdade mesma.”

SAVATER, F. *Ética para Amador*. Ed. Ariel. Barcelona

CUESTIÓNS

1. ¿Que quere dicir o autor coa frase “fai o que queiras”? (Debate en subgrupos)
2. ¿Somos libres para decidir sobre cuestións como o *uso de drogas*?
3. Debate a influencia que ten na nosa liberdade sobre o *consumo de drogas*:
 - O grupo de iguais.
 - A publicidade.
 - O contexto.
 - A familia.
 - O profesorado.
 - Eu mesma, eu mesmo.
4. ¿Poderíamos avaliar esas influencias no consumo de drogas en tantos por cento?


TEXTO III

“Eu creo que a primeira e indispensable condición ética é a de estar decidido a non vivir de calquera xeito: estar convencido de que non todo dá igual aínda que antes ou despois vaia-mos morrer. Cando se fala de **moral** a xente acostuma referirse a esas ordes e costumes que adoitan respectarse, polo menos aparentemente e ás veces sen saber moi ben por que. Pero quizais o verdadeiro quid non estea en someterse a un código ou en levar a contraria ó establecido (que é tamén someterse a un código pero *ó revés*) senón en intentar *comprender*. Comprender por qué certos comportamentos nos conveñen e outros non, comprender de qué vai a vida e qué é o que pode facela “boa” para nós os humanos. Ante todo, nada de contentarse con *parecer bo*, con *quedar ben* ante os demais, con que nos dean *o aprobado...* (...) Pero o esforzo de tomar a decisión ten que facelo cadaquén en solitario: *ninguén pode ser libre por ti.*”

SAVATER, F. *Ética para Amador*. Ed. Ariel, Barcelona

CUESTIÓNS

1. ¿Saberías definir o teu código moral?
2. Poderías enumerar cinco accións realizadas por ti que estivesen en contra do *teu propio código moral*?
3. ¿Sénteste menos libre por cumprir cun criterio de comportamento?
4. ¿Que consecuencias ten para ti mesmo o *abuso de drogas*?
5. ¿Que consecuencias ten para ti a nivel familiar, social ou xudicial?
6. ¿Cres que che compensaría abusar das drogas?





TEXTO IV

“O pracer é moi agradable pero ten unha fastidiosa tendencia ó excluínte: se te entregas a el con demasiada xenerosidade é quen de irte deixando sen nada co pretexto de facer que o pases ben. *Usar* os praceres, como di Montaigne, é non permitir que calquera deles che borre a posibilidade de tódolos outros e que ningún che esconda por completo o *contexto* da vida nada simple en que cada un ten a súa ocasión. A diferenza entre o *uso* e o *abuso* é precisamente esa: cando usas un pracer, enriqueces a túa vida e non só o pracer senón a vida mesma che gusta cada vez máis; é sinal de que estás abusando cando notas que o pracer che vai *empobrecendo a vida* e que xa non che interesa a vida senón *só ese particular pracer*. Ou sexa que o pracer xa non é un ingrediente agradable da plenitude da vida, senón un refuxio para *fuxir* da vida, para esconderte dela e calumniála mellor.”

SAVATER, F. *Ética para Amador*. Ed. Ariel, Barcelona.

CUESTIÓNS

1. ¿Que é para ti a procura do pracer?
2. ¿Poderías enumerar cinco cousas que che produzan pracer?
3. ¿Cres que sentirías máis pracer se probases algún tipo de substancia?
4. ¿Que diferencias existen, segundo o autor, entre *uso* e *abuso*?
¿Pasa o mesmo coas drogas?
¿Como se chega a depender das drogas?
5. ¿Como chegas a saber se te converteches nun *drogodependente*?

TEXTO V

“¿Cal é a maior mentira do mundo? -preguntou, sorprendido, o rapaz.

- É esta: nun momento determinado da nosa existencia, perdemos o control da nosa vida, e ela pasa a ser gobernada polo destino. Esta é a maior mentira do mundo.

-Comigo non sucedeu tal cousa -dixo o rapaz-. Querían que fose sacerdote, e eu decidín ser pastor.”

COELHO, P. *O Alquimista*. Ed. Obelisco, Barcelona.

CUESTIÓNS

1. ¿Cres que ti controlas a túa vida? ¿Por que?
2. ¿Cres que o *consumo de drogas* pode facerche perder o control da túa vida?
3. Se non é así ¿que factores axudan a perder o control sobre o *uso* e o comezo do *abuso*?
4. ¿Cal é a liña divisoria entre USO, ABUSO e DEPENDENCIA?
5. ¿Coñeces as consecuencias entre ABUSO DE ALCOHOL + CONDUCCIÓN?
6. ¿Algunha vez atopácheste pensando “**eu controlo**”?
7. Investiga os factores que inflúen nos accidentes de tráfico.

A BUSCA DA FELICIDADE

Certo mercader enviou o seu fillo a aprender o Segredo da Felicidade xunto Ó máis sabio de tódolos homes. O rapaz andou durante corenta días polo deserto, ata chegar a un fermoso castelo, no alto dunha montaña. Alí vivía o Sabio que buscaba o rapaz.

Sen embargo, en vez de encontrar un home santo, o noso heroe entrou nunha sala e viu unha actividade inmensa; mercaderes que entraban e saían, persoas que conversaban polos recantos, unha pequena orquestra tocaba suaves melodías e había unha mesa cuberta cos pratos máis deliciosos de daquela rexión do mundo. O Sabio conversaba con todos, e o rapaz tivo que esperar dúas horas ata chegar a ser atendido.

O Sabio escoitou con atención o motivo da visita do rapaz, pero díxolle que naquel momento non tiña tempo de explicarlle o Segredo da Felicidade. Suxeriu que o rapaz dese un paseo polo seu palacio e volvese despois de dúas horas.

-Mentres tanto, quero pedirche un favor -concluíu o Sabio, entregándolle ó rapaz unha culleriña na que deixou caer dúas gotas de aceite-, mentres vas camiñando, leva esta culleriña sen deixar que se derrame o aceite.

O rapaz comezou a subir e baixar as esqueiras do palacio, mantendo sempre fixos os ollos na culleriña. Ó cabo das dúas horas, volveu á presenza do Sabio.

-Entón -preguntou o sabio- ¿viches as tapicerías de Persia que hai no meu comedor? ¿Viches o xardín que o Mestre dos xardineiros tardou dez anos en plantar? ¿Fixácheste nos fermosos pergameos da miña biblioteca?

O rapaz, avergonzado, confesou que non vira nada. A súa única preocupación era non derramar as gotas de aceite que o Sabio lle confiara.

-Volta, pois, e coñece as marabillas do meu mundo -dixo o Sabio-. Non podes confiar nun home se non coñeces a súa casa.


Xa máis acougado, o rapaz colleu a culleriña e volveu a pasear polo palacio, fixándose esta vez en tódalas obras de arte que colgaban do teito e das paredes. Viu os xardíns, as montañas ó redor, a delicadeza das flores, a exquisitez con que cada obra de arte estaba colocada no seu sitio. Ó regresar ó lado do Sabio, relatou con detalle todo o que vira.

-Pero, ¿onde están as dúas gotas de aceite que che confíei? -preguntou o Sabio.

Mirando a culleriña o rapaz decatouse de que as estragara.

-Pois este é o único consello que teño para che dar -dixo o máis Sabio dos Sabios-. O segredo da felicidade está en mirar tódalas marabillas do mundo e non se esquecer nunca das dúas gotas de aceite da culleriña.

COELHO, P. *O Alquimista*. El Obelisco, Barcelona.




vivir a vida sen drogas

Características das drogas máis consumidas

Tipo de droga	Clasificación	Nomes alternativos	Efectos	Vías de administración	Duración efectos (vida media)	Consecuencias	Presentación
Alcohol	Depresor		Deshibición, euforia, embriaguez, resaca	Oral	4 horas	Dependencia física e psíquica, insomnio, amnesia, tremores, cefalea, gastrite, úlcera, arterioesclerose, cirrose hepática.	Líquido
Tabaco	E-stimulante		Lixeira sedación	Inhalado (fumado, mascado)	Momentáneo	Dependencia física e psíquica, farinxite, Dificultades respiratorias, Enfermidade vascular periférica. Bronquite crónica. Enfisema pulmonar. Problemas cardíacos, cancro de pulmón	Cigarros, puros, picadura
Cannabis	Depresor Psicodisléptico	Haxix, marihuana, grifa, herba, costo, porro, canuto, chocolate	Locuacidade, euforia, lixeira taquicardia, ansiedade, alteracións da memoria, desorientación, conxuntivite, cambios de humor, relaxación. Ocasionalmente alucinacións.	Inhalatoria (esnifada), inhalatoria (fumada), venosa	De 4 a 6 horas	Dependencia psíquica, estado de suxeibilidade psicolóxica, alteración do equilibrio psíquico, perda de memoria e de capacidade sexual, alteracións respiratorias, cardiovasculares, similares ás asociadas ó consumo de tabaco, psicose en persoas predispostas.	Aglomerado de follas, flores e talos, pasta, resina, líquido oleoso

Características das drogas máis consumidas

Tipo de droga	Clasificación	Nomes alternativos	Efectos	Vías de administración	Duración efectos (vida media)	Consecuencias	Presentación
Cocaína	Estimulante	Coca, neve, faríña, perico, crack, basuco, farlopa	Euforia, diminución da fatiga, o sono e o apetito. Aumento da sociabilidade, pupila dilatada, irritabilidade, hiperactividade, resaca, en ocasións convulsións	Nasal (esnifada), inhalatoria (fumada), venosa	4 horas	Dependencia psicolóxica. Falta de apetito, insomnio, perforación do tabique nasal, patoloxía respiratoria, infarto, delirios paranoides, alucinacións, depresión.	Po branco cristalino, rara vez en estado puro
Heroína	Depresor	Cabalo, pigo, morfo, neve branca, jaco	Sensación de pracer e relaxante. Actitude pasiva, lenta, distanciada. Tendencia ó sono, pupilas contraídas, respiración lenta ou entrecortada. Pode dar cólicos, retención urinaria e de feces e vasodilatación cutánea. Excitación e angustia.	Venosa nasal (esnifada) inhalatoria (fumada)	De 3 a 6 horas	Dependencia psicolóxica. Perda de peso e apetito, trastornos locomotrices. Náuseas, vómitos, diarrea, dilatación pupilas, insomnio, tremores, sudoración, tendencia á violencia, impotencia sexual e esterilidade.	Po abrancazado, pardo, marrón. En ocasións líquido
Drogas de síntese	Estimulante Psicodisléptico	Éxtase, Eva, píluia do amor	Ansiedade, hiperactividade, aumento da temperatura, en ocasións alteracións visuais e tremores. Tamén comparten os efectos das anfetaminas.	Oral, rara vez outras vías	De 2 a 4 horas	Dependencia psicolóxica, irritabilidade, insomnio, alteracións do humor, angustia e fobias, ansiedade	Comprimidos de distintas formas e cores, cápsulas, en ocasións po cristalino branco



vivir a vida sen drogas

Características das drogas máis consumidas

Tipo de droga	Clasificación	Nomes alternativos	Efectos	Vías de administración	Duración efectos (vida media)	Consecuencias	Presentación
LSD	Perturbador Psicodilépico Alucinógeno	Tripi, ácido	Alteracións da percepción, alucinacións visuais, auditivas e táctiles do propio corpo e do sentido do tempo, dilatación pupilar, éxtase, ilusións, taquicardia, suor, incoordinación.	Oral, sublingual, rara vez venosa	De 8 a 12 horas	Ansiedade, náuseas, angustia, depresión, paranoia, en ocasións crise de pánico e psicoses. Os seus efectos psíquicos poden levar ó suicidio.	Impregnado en papel secante con distintas figuras xeométricas ou personaxes, comprimidos de reducido tamaño
Traquilizantes	Depresor		Euforia, diminución da irritabilidade e ansiedade	Oral, venosa	De 4 a 6 horas	Dependencia psicolóxica, diminución da tensión sanguínea, calafríos, estado de depresión	Comprimidos, xaropes, inxeccións
Analxésicos	Depresor		Euforia, supresión da percepción da dor	Oral, venosa	De 4 a 6 horas	Dependencia psicolóxica e física, perda de peso e de apetito, posibilidade de impotencia sexual	Comprimidos, inxeccións
Anfetaminas	Estimulante	Anfetás, pastillas, speed, pílulas	Sensación de enerxía, diminución da fatiga, ausencia de fame e sede, euforia, aumento do estado de alerta e concentración, locuacidade	Oral, venosa, rara vez esnifada ou fumada	De 4 a 6 horas	Dependencia psicolóxica, forte perda de peso, anorexia, taquicardia, insomnio, delirios paranoides, alucinacións, depresión reactiva	Pastillas, cápsulas


BIBLIOGRAFÍA


- P. COELHO: *El Alquimista*. Ed. Obelisco. Barcelona, 1994
A. CORTINA: *Ética mínima. Introducción a la filosofía práctica*. Madrid. Tecnos, 1986
E. FROMM: *El miedo a la libertad*. Ed. Paidós. Barcelona, 1980.
J. GAARDER: *El mundo de Sofía*. Ed. Siruela. Barcelona, 1994.
J HABERMAS: *Conciencia moral y acción comunicativa*. Barcelona. Península, 1985.
P. PÉREZ VÉREZ e L. OTERO COUSO: *Ética e filosofía do dereito*. Ed. Xerais. Vigo, 1996.
F. SAVATER: *Ética para Amador*. Ed. Ariel. Barcelona 1991.

NOTAS





Lined writing area with 30 horizontal lines.





HISTORIA ~ de ESPAÑA



Galicia no marco español
e europeo



PAUTAS DE APLICACIÓN DO PROCEDIMENTO DE DISCUSIÓN ENTRE COMPAÑEIROS

- 1) *Crear un clima de confianza* que favoreza a comunicación entre o alumnado.
- 2) *Ensinar a discutir*: 1/ prestando atención ó que expresan os demais; 2/ respectando as quendas de participación; 3/ expresando opinións e sentimentos; 4/ facendo preguntas para facilitar a comunicación; 5/ estruturando a información; 6/ relacionando distintos razoamentos (discrepancias e semellanzas); 7/ incluíndo nos razoamentos propios os argumentos esgrimidos polos demais.
- 3) *Propor conflitos e contradicións* elixindo para iso unha situación conflictiva, que orixine diversidade de perspectivas e dándolle a todo o alumnado a oportunidade de participar activamente na discusión.
- 4) *Dividir a clase en subgrupos heteroxéneos*. O procedemento máis habitual para lograr que todo o alumnado participe na discusión consiste en: 1/ propoñela primeiro a toda a clase, o que permite coñecer os distintos puntos de vista que existen sobre o tema; 2/ formar despois pequenos grupos de discusión (de 4 a 6 persoas) heteroxéneos respecto á perspectiva no problema que discuten, para favorecer así a aparición de discrepancias e a participación activa de cada un deles; 3/ e por último, volver propoñer o tema nunha discusión colectiva, na que cada voceiro expón as conclusións do seu grupo así como os principais argumentos esgrimidos.
- 5) *Estimular o proceso de adopción de perspectivas*, pedindo sucesivamente a cada un dos alumnos que represente a perspectiva contraria á súa tratando de convencer os demais e utilizando estratexias de cuestionamento.
- 6) *Relacionar a discusión coa vida real do alumnado e proporcionar experiencias que permitan pór en práctica o discutido*, a través, por exemplo, da aprendizaxe cooperativa, as experiencias de responsabilidade e a democracia participativa.

Obxectivos: este procedemento é de grande eficacia para favorecer as seguintes capacidades:

- 1) Comunicación e razoamento.
- 2) Integración no grupo clase.
- 3) Tolerancia cara a outros puntos de vista.
- 4) Adopción de perspectivas e desenvolvemento moral.

Capacidades necesarias para outros procedementos de superior dificultade.

M^a JOSÉ DÍAZ AGUADO: Aprendizaxe cooperativa e experiencias de responsabilidade.

PAUTAS DE APLICACIÓN DO PROCEDIMENTO DE “APRENDIZAXE COOPERATIVA”

- 1) Formación de equipos de aprendizaxe cooperativa heteroxéneos (en xénero, nivel de rendemento, estrutura de razoamento socio-moral, actitude cara á diversidade....) estimulando a interdependencia positiva.
- 2) División do material en tantas seccións ou especialidades como membros ten cada equipo.
- 3) Cada membro dun equipo desenvolve a súa sección en *grupos de expertos* con membros doutros equipos que teñen a mesma especialidade. O profesorado anima e asesora a elaboración dun plan que favoreza un adecuado desempeño na tarefa encomendada, utilizando diversos materiais e fontes de información. Estes grupos de expertos seguen con frecuencia unha metodoloxía semellante á de determinadas actividades profesionais (socioloxía, xornalismo, política...).
- 4) Integración do traballo dos expertos nos equipos de aprendizaxe cooperativa de xeito que cada equipo reciba toda a información que neses grupos de expertos se elaborou.
- 5) É moi importante que a avaliación dos resultados obtidos sexa coherente cos obxectivos e que o alumnado a considere xusta. Unha posibilidade para conseguilo é avaliar desde unha dobre perspectiva:
 - Polo grupo de expertos co que investigou, avaliando a calidade do produto global desenvolvido.
 - Polo grupo de aprendizaxe cooperativa, ó que ensinou e do que aprendeu. Avaliación que se calcula sumando o rendemento individual de cada un dos seus membros.

Obxectivos: o procedemento descrito é de grande eficacia para os seguintes obxectivos:

- 1) Proporciona experiencias reais de cooperación, solidariedade e responsabilidade que favorecen a aprendizaxe das capacidades con elas relacionadas.
- 2) Mellora as relacións entre o alumnado así como a integración de todos no grupo da clase.
- 3) Ensina a empregar distintas fontes, estruturar e organizar a información.
- 4) Favorece unha aprendizaxe máis significativa da disciplina sobre a que se aplica e das diversas perspectivas e métodos científicos e/ou profesionais cos que se relaciona.

M^a JOSÉ DÍAZ AGUADO: Aprendizaxe cooperativa e experiencias de responsabilidade.





HISTORIA de ESPAÑA

Obxectivos xerais da área

Analizar e explicar a pluralidade e diversidade de realidades históricas que conforman a España actual, comprendendo os desequilibrios territoriais e os diferentes graos de desenvolvemento cunha actitude solidaria e participativa na defensa de proxectos que leven a mitígalos.

Obxectivos da área en relación coa prevención de drogodependencias

Analizar e explicar a pluralidade e diversidade de realidades históricas que conforman a España actual, comprendendo os desequilibrios territoriais e os diferentes graos de desenvolvemento político, cultural, económico, cunha actitude solidaria e participativa na defensa de proxectos que leven a mitígalos e a colaborar na construción dunha sociedade máis xusta e máis sa.



Bloque de contidos: A España das autonomías.

Obxectivos didácticos:

- Comprender o proceso de transición á democracia.
- Analizar a pluralidade e diversidade de realidades históricas de España.
- Comprender os desequilibrios territoriais e os diferentes graos de desenvolvemento existentes no Estado español.
- Manifestar un sentimento positivo de pertenza a unha comunidade nacional (GALICIA).
- Adquirir unha visión global dos problemas e dos proxectos colectivos que promova actitudes democráticas e tolerantes.

Contidos:

Conceptos

- O Estado das autonomías. O Estatuto galego.
- A situación socioeconómica ata os anos 90: os inicios da crise actual.
- Galicia no marco español e europeo. As súas peculiaridades demográficas, económicas, culturais e políticas. A economía somerxida. O negocio do narcotráfico.

Procedementos

- Realización de organigramas representativos da organización e do funcionamento das institucións autonómicas.
- Identificación da incidencia da evolución tecnolóxica en distintos campos e na aceleración dos cambios no tempo histórico recente.
- Elaboración dun dossier de prensa sobre temas de actualidade referidos ó contexto no que o desenvolvemos.

Actitudes

- Interese no coñecemento da Historia como medio para a comprensión de problemas actuais e para achegar solucións cara ó futuro.
- Valoración do diálogo, da tolerancia, do pluralismo como aspectos propios dos valores democráticos nas relacións interpersoais.
- Cooperación na consecución de intereses que beneficien a comunidade e actitude de implicación na resolución de problemas que afectan a esta.





METODOLOXÍA

- Iniciamos coa exposición por parte do alumnado dos coñecementos previos sobre o tema.
- Explicación teórica por parte do profesorado e aclaración de posibles dúbidas.
- Realización de actividades individuais e en grupo.
- Corrección dos exercicios feitos.
- Exposición das conclusións.

IDEAS PREVIAS

Iniciamos o tema coa exposición das ideas que o alumnado teña sobre **democracia**, **transición**, **comunidades históricas**, **sufraxio universal**, **autonomías**.

EXPOSICIÓN DO TEMA

Facemos unha exposición do tema destacando:

- O proceso da transición democrática (1975-1977)
- A Constitución de 1978.
 - Organización política do Estado español
- Os gobernos da UCD (1977-1982)
- Os gobernos do PSOE. (1982-1996)
- O novo modelo de Estado: o Estado das autonomías
 - Galicia, comunidade autónoma.
 - Problemas e perspectivas da sociedade actual.
 - *Desenvolvemento económico*



TEXTO I

“As principais debilidades da economía galega radican nas distintivas seguintes:

- a. A produtividade é baixa, ó redor do 84% da media nacional, mostrando unha diferenza máis acusada nas actividades agropecuarias.
- b. Os salarios son máis baixos que as medias nacionais nun 16%, situándose no lugar 14º das dezasete CC.AA. de España.
- c. Extraordinario peso e alto grao de especialización do sector agrario na economía galega, xa que co 27,1% do emprego só alcanza a significar o 8,1% do VAB en 1994.
- d. A produción industrial ten como destinatario principal o mercado local e nacional.
- e. As actividades de servizos son moi heteroxéneas, atomizadas, diseminadas e de escaso interese para o mercado interior.

Fernando González Laxe: *Los desafíos económicos de Galicia*. 1996.

CUESTIÓNS

1. Tendo en conta que o texto é de 1996, procura información actual para comprobar se houbo algunha modificación no desenvolvemento económico galego nestes últimos anos.

TEXTO II

Segundo un informe da DEA, o departamento de Estado norteamericano e os responsables de aduanas, unhas 200 toneladas de cocaína atravesan o Atlántico con destino a Europa. Unhas 150 toneladas chegan a ser desembarcadas. O 57% desa cocaína entra en Europa a través de España. E a metade da cocaína que entra en España, faino por Galicia.

Un quilo de cocaína cun 85% de pureza vén custar seis millóns de pesetas. Se o tráfico se fai ó por menor, o gramo custa entre 10.000 e 12.000 ptas. É por tanto un negocio importante.

EL PAÍS, outubro de 2000

CUESTIÓNS

1. ¿Por que cres que Galicia é un centro importante de distribución de drogas?
2. ¿Que infraestrutura imaxinas que é necesaria para poder traficar a grande escala?
3. Se comparamos o texto I e o texto II ¿que conclusións tiramos?
¿cales son as características da economía galega?
¿cales son as características desta economía somerxida?





TEXTO III

Manuel é o nome ficticio dun pequeno traficante vigués que conta cunha boa carteira de clientes. Compra éxtase en Madrid, e dependendo da cantidade que invista, consegue distintos prezos. “Se a pílula é boa, como os *mitsubishi* -unha das variedades de MDMA¹ máis vendidas- que tiven o verán pasado, cobrábanmas a 400 pesetas comprando máis de tres mil cincocentas de golpe. Despois movo o material por toda a zona de Vigo, Cangas e Moaña, onde hai un mogollón de xente á que lle vai esta *bóla*, e ás veces tamén vou ata Ourense”, explica. O prezo de venda tamén depende da cantidade pero oscila entre as 2.000 e as 5.000 pesetas.

Manuel ten 24 anos e leva catro metido neste mundo “nun principio para pagarme o vicio e despois polo que gaño, que é bastante”, di. “Dise que os *pastilleiros* teñen unha estética moi marcada: gafas de espello, roupa solta, piercing... non é certo. Eu teño clientes de todo tipo, desde *puretas* -persoas adultas- ata parellas casadas e moita xente con pasta que o quere para estar con rapazas porque os pon ben”, conta.

Contradictoriamente, e aínda que el venda as pílulas recoñece que “non poden ser boas, polo menos se tomas moitas”. O certo é que comprobou por si mesmo que as advertencias sobre os perigos das drogas de deseño non son gratuítas. “Unha vez tivéronme que levar ó Hospital Xeral Cíes sen sentido. Deume un *mal rollo* e paseime de rosca. Noutra ocasión a pílula *deu a volta* e púxenme agresivo. Pegueime con dous amigos, non sei o motivo”, explica.

Vende entre 200 e 300 éxtases cada fin de semana, cando vai a festas organizadas moitos máis “e coñezo a *camellos* que aínda *pulen* máis”, comenta. Asegura que non ten nin idea de cómo se fan e que simplemente se fía da xente que llas pasa.

Non ten medo á policía nin a que o deteñan. “A non ser que alguén se chive as pílulas pásanse moi facilmente e non fai falta esconderse para consumilas como a coca ou outras drogas e iso fai que no medio dun bar poidas dar todas as que che dea a gana sen que ninguén desconfie. Ademais non as van comprando de unha en unha, a xente soe vir en cuadrillas e encargan 15 ou 20”.(...)

El Correo Gallego 14-05-2000



CUESTIÓNS

1. ¿Cres que Manuel entrou no negocio de venda de drogas polo aumento do paro?
2. ¿Cal é o criterio de venda que ti establecerías? Idade, ocasionalidade, etc.
3. ¿O “trapicheo” pode considerarse un traballo do tipo de venda ambulante?
4. ¿Que opinión tes da xente que vive diso?

¹ MDMA é o nome co que se coñece a *metiléndioximetanfetamina*. A información sobre os antecedentes históricos desta droga aparece no anexo.

OUTRAS CUESTIÓNS

1. O negocio da droga move en Europa 1.5 billóns de pesetas ao ano. Procura na información da prensa os datos do "narconeocio". Compáraos cos dunha industria conserveira.
2. As rutas do tráfico de drogas desde os países produtores aos países consumidores (vid. o mapa adxunto) son semellantes, nalgúns casos, ás rutas do tráfico de tabaco na Idade Moderna. Procura información sobre a creación dos estancos ou establecementos de venda de tabacos.
3. ¿Que alternativas poderías propor para poñer fin ó "narcotráfico"?
4. ¿Como cres que inflúe a globalización na distribución e venda de drogas ilegais?
5. Se na túa man estivese a posibilidade de legalizar as drogas ilegais, ¿faríalo? Argumenta a túa resposta.
6. Se na cuestión anterior contestaches Si, indica qué medidas e qué límites porías para que esa legalización non supuxese un abuso de consumo para os menores.



Os camiños da droga

Información para o/a docente:



Información para o/a docente:



Pasta de coca.



Laboratorio clandestino no Vaupés (Colombia).

Fonte: El País Semanal 6-10-89, pax. 42 e 43





El cargamento del *El Camarero*, interceptado en la operación *Temple*, es el mayor de Europa hasta la fecha.

Las costas gallegas son las más utilizadas para los grandes cargamentos

España, el pórtico de la cocaína

De las más de 90 toneladas de cocaína que, según las estimaciones, los narco colombianos intentaron exportar a Europa, el 80 por ciento fueron expuladas por vía marítima. Los métodos de transporte utilizados por los traficantes cambian constantemente, al mismo tiempo que aumenta la presión policial. Los decomisos

confirman que los buques de carga siguen siendo el medio de transporte preferido, aunque la modalidad concreta también es cambiante. El empleo de contenedores despachados con cargas lícitas se mantiene como el sistema más seguro y más rentable para los narco, aunque resulta más costoso.

ACORUÑA. I. A. y B. Redacción

España, con 11,7 toneladas confiscadas a lo largo del pasado año y 18,5 durante el anterior, encabeza el volumen de decomisos de narco que llegan por vía marítima y se estima que es uno de los principales puntos de entrada de una buena parte de los kilos que se decomisan en otros países europeos. Las costas gallegas son las más utilizadas en los grandes cargamentos.

Los puntos de entrada son múltiples. Nuestro país cuenta con un total de quince aeropuertos internacionales, 23 grandes puertos y 175 instalaciones portuarias menores. A ellas se suman la peculiar orografía de la costa gallega, la

abundancia masiva de islas y los lazos entre España y América Latina.

Pero la actividad de los pasadizos individuales no es nada desdeñable. Los circuitos sudamericanos y las organizaciones de traficantes afincadas en África occidental intensifican de año en año el envío de pasadizos.

después, los decomisos vuelven a ser altos, que tratan la droga en sus equipajes o en sus propios cuerpos.

Las estadísticas son elocuentes. El año pasado se efectuaron 2.015 decomisos de cocaína en aeropuertos europeos y se detectaron 3.117 traficantes, 399 más que el año anterior.

«Cocaine Portrait»

A partir del año 1997, los servicios de Interspó también empezaron a detectar entradas de cocaína a través de paquetes enviados por servicios de correo urgente desde Brasil y Perú a países de África Occidental y Meridional, como Sierra Leona, Gambia, Togo, entre otros, desde donde eran transportados y expeditos a Europa. Ello dio pie a las operaciones denominadas *Cocaine Portrait* y *Floral* que se realizaron el año pasado con 100 decomisos de esta droga, 88 de ellos en Alemania.

Los destinos preferentes de estos correos fueron Amsterdam (587, con 2.583 kilos de cocaína interceptada) y Madrid, con 263 casos y 3.121 kilos, seguidos de Leipzig por Roma, Londres, Lisboa, Barcelona y Frankfurt.

Según las bases de datos de Interspó, los aviones figuran a la cabeza de los pasadizos detectados en Europa, seguidos de los británicos.

Pero entre los decomisos en los aeropuertos también se encuentran muchos colombianos, italianos, españoles, turcos, afganos, neerlandeses, japoneses y afganos. En el caso español, traficantes de 44 nacionalidades. La principal novedad de las estadísticas del año pasado fue la aparición de traficantes de países bálticos.

Mil y una formas de ocultamiento

El ingreso de los traficantes a la hora de diseñar métodos de camuflaje de la cocaína es enorme. Van desde la fabricación integral de equipajes hasta las alteraciones milimetradas de los mismos, pasando por la ocultación en juguetes, regalos, alimentos, libros, zapatos, bebidas alcohólicas, paquetitos ingeridos, incluso envueltos en papel carbón, ropa impermeable y electrodomésticos.

Para ocultar kilos voluminosos en boques mercantes y buques, se ha detectado la utilización de maquinaria, cargas a granel, alimentos, suspensiones en líquidos y recipientes enganchados al casco del buque o escondidos en la maquinaria del mismo. En los viajes aéreos aparecen cocaína en maletines de suéteres, artículos decorativos de madera, taberos de mosaico, flores secas y pilas.

El último invento descuberto el año pasado es la denominada cocaína negra, detectada en Holanda, Bélgica, Alemania y Colombia. Se trata de unos compuestos químicos de color oscuro que una vez añadidos han arrojado un elevado porcentaje de cocaína. En el polvo se ha encontrado pigmento rojo, limaduras de hierro o pigmento rosado negro. El sistema de envío son los paquetes postales o el fidei jure. Cuatro de los envíos interceptados pertenecían a Colombia e iban destinados a Europa y otros dos a Togo. En Brasil también han sido decomisados tres paquetes de cocaína invisible.

XUNTA DE GALICIA
CONSELLERÍA DE SANIDADE E SERVIZOS SOCIAIS
ESCOLA DE PUEBLOCULTURA

CURSO 1999-2000
ESCOLA DE PUEBLOCULTURA DE GALICIA

La Escola de Pobleiros de Galicia organiza o CURSO DE PUEBLOCULTURA para 1999-2000, que se desenvolverá en varias Centros Pobleiros de Galicia: Ourense e Lugo, e tamén en centros de Galicia, Asturias, Cantabria, Castela e León, Aragón, País Vasco, Navarra, País Bascos, País Catalán, País Valenciano, País Balear, País Valencià, País Valenciano, País Valencià.

INFORMACIÓN:
E.O. Santiago de Compostela: Interspó (Lugar de Galicia), Tel.: 981 54 00 00; Interspó (Lugo), Interspó por Dña. María; E.O. La Coruña: Interspó (Lugar de Galicia) "Dña. Helena", Tel.: 981 57 81 96; Interspó por Dña. María; E.O. Pontevedra: Interspó (Lugar de Galicia) "Dña. Helena", Tel.: 981 55 40 40; E.O. Ourense: Interspó (Lugar de Galicia) "Dña. Helena", Tel.: 981 55 40 40; Interspó por Dña. María; E.O. Vigo: Centro Dña. Patricia, Tel.: 986 25 70 30; Interspó por Dña. Helena; Centro de Pobleiros de Galicia, Tel.: 981 55 40 40.

OPOSICIONES
XUNTA DE GALICIA
Bilingüe y Bilingüe - etc.

• Grupos B, C, D, y E
• INTERVENIO SÁBADOS
• Administración Especial:
Bilingüe y Bilingüe - etc.

SÉRGAS
• Celadores, Auxiliares, etc.
• COMO INTERVENIO SÁBADOS
VIGILANCIA ADUANERA
• Navegación e Investigación

AFUNTAMENTO
II CONVOCADAS II
31 P. AVE. SERVICIOS
Universidade de La Coruña

CESMAGA
C/ Marqués 2, 1º S. 48101 22 50 03

Protocolo y Comunicación
Servicios de Asesoría y Organización de Empresas y Compañías

Información e intercomunicación:
Tel. 982 11 70 01
985 20 70 79
protocolo@falga.es

Plazas Limitadas

TECNICAS DE PROTOCOLO Y COMUNICACION EN LA EMPRESA

Dirigida por:
Directora de RR.PP., Secretaria de Dirección,
Directores de Comunicación, Elaboradores de Prensa, Jefes de Formación, Directores de Recursos Humanos, Personal auxiliar.

CORUÑA, 23, 24 y 25 de Septiembre

BORRORAMA ACREDITADO

Profesorado experto y altamente cualificado



A lo largo del año 1998 los servicios antidroga de los distintos países europeos confiscaron drogas clásicas—derivados del cannabis, cocaína y heroína—por valor superior a los 475.000 millones de pesetas, según los últimos datos del informe de

situación elaborado por Interpol. A ello hay que sumar el valor de drogas de síntesis, mucho más difícil de cuantificar. Pero para los narcos no fue un mal año. Si tenemos en cuenta que lo que se decompa, según las estimaciones más serias, efectuada a partir

de los datos disponibles de las distintas producciones, es un 30% de lo que se mueve, el valor de la droga que llegó al mercado el pasado año ronda la escalofriante cifra de 1,5 billones de pesetas, un 50% más que el presupuesto que gestiona la Xunta.

En 1998 fueron confiscadas 712 toneladas de derivados del cannabis, 28 de cocaína y 11,3 de heroína

Europa gasta al año 1,5 billones en droga

ACORDA, J. A. PARIJÁN
Barcelona

Las crecientes tasas de eficacia policial no resultan en absoluto disuasorias para los distintos mafiosos que mueven los hilos de este lucrativo negocio. Así lo acredita el sorprendente anual de las cifras de confiscaciones que, según los expertos, son el mejor barómetro para medir la intensidad del tráfico.

Los altos decomisos de derivados del cannabis han aumentado de forma espectacular y constante en esta década, pasando de 350 toneladas de resina y 46 de hoja en el año 1992 a 379 y 133, respectivamente, en 1998. El consumo de esta sustancia no sólo se consolida de forma alta en los mercados clásicos del sur y el centro de Europa—España, Italia, Francia, Alemania, Países Bajos, Inglaterra—, sino que se va extendiendo a los países del norte y del este. Entre últimos se abastecen básicamente de la producción de Afganistán y Azerbaiján, aunque también

entran con producción propia. Pese a lo cual es que el año pasado se destruyeron un total de 3.375.000 plantas y más de 650 toneladas de cultivos en Azerbaiján, Hungría, Polonia, Eslovenia y Turquía.

Según las estimaciones efectuadas sobre la base del informe de situación de Interpol a partir de las cifras de incautaciones y del precio de 468.000

pesetas (3.000 dólares) el kilo, el volumen de negocio de los derivados del cannabis comercializados el año pasado en Europa se puede cifrar en unos ochocientos mil millones de pesetas.

Una distancia similar a la del cannabis se observa con la cocaína. Las cantidades decomisadas han ido en aumento hasta el año pasado, en el que se re-

gistraron 11 toneladas menos que en 1997. Sin embargo, tras decaer en las tendencias se ha corregido en los últimos meses de este año, al ser intervenidas cerca de 15 toneladas en dos operaciones efectuadas en paralelo por la policía española—Tampal y Madrid—, que constituyeron todo un récord a nivel mundial.

El tamaño de las ayudas in-

cautaciones del pasado mes de julio ha evidenciado un cambio cualitativo en los métodos de importación, ya que en algunas ocasiones se halla amontado en el conjunto de Europa, salvo en España, una gran cantidad de kilos superiores a la tonelada.

Volumen de negocio

El volumen de negocio de la cocaína en Europa, estimado basándose en los mismos cálculos, a razón de 30.000 dólares el kilo, se podría cifrar en algo más de 700.000 millones de pesetas.

No menos preocupantes resultan los datos sobre el tráfico de heroína. Los del año pasado ponen de manifiesto, según los expertos de Interpol, que la producción, la cantidad de droga decomisada—1.300 kilos, 1.600 más que el año anterior— y el consumo van globalmente en aumento.

El volumen de negocios, a razón de cinco mil dólares el kilogramo, se estima en más de doscientos mil millones de pesetas.

La rebotica en cifras

A los del mercado de las sustancias estupefacientes clásicas hay que sumarle los datos de los psicótrópicos, que suponen un negocio nada desdeñable, aunque más difícil de cuantificar, que el de las drogas clásicas.

Su situación, tal y como advierten los expertos de Interpol, no es homogénea, ya que las cantidades decomisadas aumentan en el caso de la anfetamina, la metanfetamina y el jil y disminuyen en el caso del LSD y los análogos de la anfetamina. Las cantidades decomisadas de anfetamina aumentaron en más de 400 kilos del 97 al 98, pero ese incremento se centró en un país—el Reino Unido—

que pasó de 700 a 1.305, mientras que en otros se observan disminuciones de 100 kilos.

Respecto a los benzodiazepínicos (deprimen), el tráfico se concentra fundamentalmente en el flunitrazepam, en forma de Rohypnol, y el temazepam.

Detectados por tráfico con espantidos

El año pasado fueron decomisados 1.444 incautaciones de pastillas—212 menos que el anterior—implicados en un total de 719 decomisos. El precio de referencia en el mercado que maneja Interpol es de 2.340 pesetas (15 dólares) la pastilla de éxtasis.

Galicia no marco español e europeo

Características das drogas máis consumidas

Tipo de droga	Clasificación	Nomes alternativos	Efectos	Vías de administración	Duración efectos (vida media)	Consecuencias	Presentación
Alcohol	Depresor		Deshibición, euforia, embriaguez, resaca	Oral	4 horas	Dependencia física e psíquica, insomnio, amnesia, tremores, cefalea, gastrite, úlcera, arterioesclerose, cirrose hepática.	Líquido
Tabaco	E-stimulante		Lixeira sedación	Inhalado (fumado, mascado)	Momentáneo	Dependencia física e psíquica, farinxite, Dificultades respiratorias, Enfermidade vascular periférica. Bronquite crónica. Enfisema pulmonar. Problemas cardíacos, cancro de pulmón	Cigarros, puros, picadura
Cannabis	Depresor Psicodisléptico	Haxix, marihuana, grifa, herba, costo, porro, canuto, chocolate	Locuacidade, euforia, lixeira taquicardia, ansiedade, alteracións da memoria, desorientación, conxuntivite, cambios de humor; relaxación. Ocasionalmente alucinacións.	Inhalatoria (esufada), inhalatoria (fumada), venosa	De 4 a 6 horas	Dependencia psíquica, estado de suxeibilidade psicolóxica, alteración do equilibrio psíquico, perda de memoria e de capacidade sexual, alteracións respiratorias, cardiovasculares, similares ás asociadas ó consumo de tabaco, psicose en persoas predispostas.	Aglomerado de follas, flores e talos, pasta, resina, líquido oleoso

Características das drogas máis consumidas

Tipo de droga	Clasificación	Nomes alternativos	Efectos	Vías de administración	Duración efectos (vida media)	Consecuencias	Presentación
Cocaína	Estimulante	Coca, neve, faríña, perico, crack, basuco, fanlopa	Euforia, diminución da fatiga, o sono e o apetito. Aumento da sociabilidade, pupila dilatada, irritabilidade, hiperactividade, resaca, en ocasións convulsións	Nasal (esnifada), inhalatoria (fumada), venosa	4 horas	Dependencia psicolóxica. Falta de apetito, insomnio, perforación do tabique nasal, patoloxía respiratoria, infarto, delirios paranoides, alucinacións, depresión.	Po branco cristalino, rara vez en estado puro
Heroína	Depresor	Cabalo, pigo, morfo, neve branca, jaco	Sensación de pracer e relaxante. Actitude pasiva, lenta, distanciada. Tendencia ó sono, pupilas contraídas, respiración lenta ou entrecortada. Pode dar cólicos, retención urinaria e de feces e vasodilatación cutánea. Excitación e angustia.	Venosa nasal (esnifada) inhalatoria (fumada)	De 3 a 6 horas	Dependencia psicolóxica. Perda de peso e apetito, trastornos locomotrices. Náuseas, vómitos, diarrea, dilatación pupilas, insomnio, tremores, sudoración, tendencia á violencia, impotencia sexual e esterilidade.	Po abrancazado, pardo, marrón. En ocasións líquido
Drogas de síntese	Estimulante Psicodisléptico	Éxtase, Eva, píluia do amor	Ansiedade, hiperactividade, aumento da temperatura, en ocasións alteracións visuais e tremores. Tamén comparten os efectos das anfetaminas.	Oral, rara vez outras vías	De 2 a 4 horas	Dependencia psicolóxica, irritabilidade, insomnio, alteracións do humor, angustia e fobias, ansiedade	Comprimidos de distintas formas e cores, cápsulas, en ocasións po cristalino branco



Características das drogas máis consumidas

Tipo de droga	Clasificación	Nomes alternativos	Efectos	Vías de administración	Duración efectos (vida media)	Consecuencias	Presentación
LSD	Perturbador Psicodiléptico Alucinóxeno	Tripi, ácido	Alteracións da percepción, alucinacións visuais, auditivas e táctiles do propio corpo e do sentido do tempo, dilatación pupilar, éxtase, ilusións, taquicardia, suor, incoordinación.	Oral, sublingual, rara vez venosa	De 8 a 12 horas	Ansiedade, náuseas, angustia, depresión, paranoia, en ocasións crise de pánico e psicoses. Os seus efectos psíquicos poden levar ó suicidio.	Impregnado en papel secante con distintas figuras xeométricas ou personaxes, comprimidos de reducido tamaño
Traquilizantes	Depresor		Euforia, diminución da irritabilidade e ansiedade	Oral, venosa	De 4 a 6 horas	Dependencia psicolóxica, diminución da tensión sanguínea, calafríos, estado de depresión	Comprimidos, xaropes, inxeccións
Analxésicos	Depresor		Euforia, supresión da percepción da dor	Oral, venosa	De 4 a 6 horas	Dependencia psicolóxica e física, perda de peso e de apetito, posibilidade de impotencia sexual	Comprimidos, inxeccións
Anfetaminas	Estimulante	Anfetás, pastillas, speed, pílulas	Sensación de enerxía, diminución da fatiga, ausencia de fame e sede, euforia, aumento do estado de alerta e concentración, locuacidade	Oral, venosa, rara vez esnifada ou fumada	De 4 a 6 horas	Dependencia psicolóxica, forte perda de peso, anorexia, taquicardia, insomnio, delirios paranoides, alucinacións, depresión reactiva	Pastillas, cápsulas

A series of horizontal lines for writing, consisting of 24 equally spaced lines across the page.





HISTORIA

do

MUNDO CONTEMPORÁNEO



sociedade e cultura
no século XX





METODOLOXÍA

- Ideas previas sobre o contido.
- Explicación teórica e aclaración de dúbidas.
- Realización de actividades individuais e en grupo.
- Corrección dos exercicios.
- Exposición das conclusións.



IDEAS PREVIAS

Empezar coa exposición por parte do alumnado dalgunhas cuestións previas sobre o tema:

1. A vida do barrio: ¿Cando se construíu o teu barrio? ¿que servicios ten? ¿que outros precisaría? ¿como está organizado?
2. Ocio e tempo libre: ¿Como ocupas o teu tempo libre? ¿fas actividades en familia? ¿cales? ¿que entendes por ocio?
3. Os cambios sociais: Entre a mocidade dos teus pais a avós e a túa propia ¿que cambios houbo? ¿como os valoras?

EXPOSICIÓN DO TEMA

Desenvolveremos a continuación o tema:

Características da sociedade urbana

- Gran crecemento das cidades.
- Necesidade de planeamento urbano.
- Grandes concentracións humanas en países pobres.
- Aneis periféricos nas grandes urbes (chabolas).

Cunhas contradicións que deron lugar a:

Movimentos sociais	Sociedade de consumo
<ul style="list-style-type: none">■ Movemento feminista na loita pola igualdade das mulleres.■ Aparición de ONG como movementos solidarios.■ Revolta dos estudantes (maio do 68)■ Movementos ecoloxistas e pacifistas.	<ul style="list-style-type: none">■ Aumento do consumo.■ Aparición de novas formas de lecer (cine, televisión, deporte, música, drogas).■ Características do novo lecer:<ul style="list-style-type: none">• É un fin en si mesmo.• Crea industrias (cine, televisión, fútbol, turismo, narcotráfico)• Ten distintas características segundo o nivel cultural do consumidor.





ACTIVIDADES

A. Individuais:

1. Localiza nun mapa as grandes urbes deste século.
¿En que países se atopan? ¿que consecuencias extraes diso?
2. Localiza nun plano da túa cidade os barrios periféricos:
Indaga sobre as súas construcións, servicios que posúen, carencias.
Estudia tamén o tipo de poboación que os ocupa (idades, incidencia do paro, actividades de tempo libre, etc.)
3. Compara a situación e as alternativas de ocio da poboación dun barrio periférico coa da zona centro da túa cidade.

B. Actividades en grupo:

Comparede os resultados do traballo individual en pequenos grupos e intentade buscar:

- As causas da construción dos barrios periféricos.
- As consecuencias destas construcións no que atinxe ó emprego do tempo libre e ó consumo de drogas.



C. TEXTOS

A CIDADE HISTÓRICA

“A cidade histórica oscila hoxe entre ser expresión do poder e a degradación de moitas das súas tramas edificadas. Adoita albergar os edificios representativos da Administración, as catedrais que lembran o poder temporal das igrexas e, moderadamente, as sedes das maiores empresas industriais, comerciais e financeiras. Unha parte da cidade histórica frecuentemente tendeu a converterse na City dos negocios, que se instalou destruindo e reedificando ou, mesmo, rehabilitando edificios históricos. Estas operacións fixeron, a miúdo, da cidade histórica o centro da especulación intensiva, expulsando poboacións orixinarias en tristes e repetidos episodios.”

Carles Dolç: *A urbanización que non cesa.*

CUESTIÓNS:

1. ¿En que se converteron as cidades históricas con respecto ó mercado da droga?
2. Fai a análise das características da poboación que se asentou nos barrios históricos da túa vila ou cidade.
3. ¿Quen se beneficiou da deterioración e/ou da rehabilitación dos núcleos históricos?
4. ¿Existen problemas de consumo de drogas na poboación dos barrios históricos?
5. Analiza as causas disto.



A CIDADE PERIFÉRICA

“É a da expansión demográfica e o boom constructivo. Coa industrialización o proletariado acudiría ás cidades desde o mundo agrario e xeraranse inmensas e novas barriadas, por ampliación das existentes ou por crecemento dos municipios periféricos. Pero o carácter da periferia non é sempre sinónimo de calidade inferior: nela, as clases elevadas reservarán para si determinadas localizacións que, polos seus valores ambientais ou tradicionais, podemos considerar mellores.

Mentres se creceu a un ritmo lento, os seus resultados cualitativos son máis satisfactorios, mais cando as municipalidades, influídas tamén pola ideoloxía do crecemento, son sometidas a presións intensas para edificar, resultan incapaces de crear periferias atractivas e eficaces. Fálase do caos dos suburbios e da orde do centro, unha imaxe esaxerada pero que contén unha parte da realidade.

A historia da cidade periférica comeza en Londres a finais do século XVIII coa industrialización. É un episodio que, con moito ou pouco atraso e múltiples particularidades, van vivir as outras cidades europeas. Unha gran parte da periferia significa amontoamento, medrar en altura e extensión, déficit de equipamentos. É a parte da cidade que queda segregada. O urbanismo do século XX vaise preocupar polo fenómeno, mais a miúdo con postulados inexpertos e desorientados. Os resultados aparentemente máis brillantes son os de bloques de edificios rodeados de verde, unha vexetación domesticada incapaz de substituír a natureza nunha configuración de tramas urbanas nas que o sentido comunitario da cidade ten desaparecido.

A periferia é a cidade do negocio da construción por excelencia. Especuladores, propietarios, corredores, promotores, constructores, bancos e mesmo servidores estatais, exercen a especulación máis extensa.”

Carles Dolç: *A urbanización que non cesa.*

CUESTIÓNS:

1. ¿Cres que é distinta a problemática dos habitantes do centro da cidade e a dos barrios periféricos?
2. ¿Consideras que o teu barrio ten unha problemática específica relacionada coa súa localización?
3. ¿Son semellantes as características dos habitantes dos barrios periféricos?
4. ¿Cales pensas que son os problemas máis importantes do teu barrio?
 - As deficiencias urbanísticas.
 - A ausencia de lugares de ocio.
 - O aumento do índice de paro.
 - O tráfico e consumo de drogas.
 - A inseguridade cidadá.
5. ¿Que alternativas proporías para que diminuísen eses problemas?

Características das drogas máis consumidas

Tipo de droga	Clasificación	Nomes alternativos	Efectos	Vías de administración	Duración efectos (vida media)	Consecuencias	Presentación
Alcohol	Depresor		Desubrición, euforia, embriaguez, resaca	Oral	4 horas	Dependencia física e psíquica, insomnio, annesia, tremores, cefalea, gastrite, úlcera, arterioesclerose, cirrose hepática.	Líquido
Tabaco	Estimulante		Lixeira sedación	Inhalado (fumado, mascado)	Momentáneo	Dependencia física e psíquica, farinxite, larinxites. Dificultades respiratorias, Enfermidade vascular periférica. Bronquite crónica. Enfisema pulmonar. Problemas cardíacos, cancro de pulmón	Cigarros, puros, picadura
Cannabis	Depresor Psicodisléptico	Haxix, marihuana, grifa, herba, costo, porro, canuto, chocolate	Locuacidade, euforia, lixeira taquicardia, ansiedade, alteracións da memoria, desorientación, conxuntivite, cambios de humor, relaxación. Ocasionalmente alucinacións.	Inhalatoria (esnifada), inhalatoria (fumada), venosa	De 4 a 6 horas	Dependencia psíquica, estado de suxeibilidade psicolóxica, alteración do equilibrio psíquico, perda de memoria e de capacidade sexual, alteracións respiratorias, cardiovasculares, similares ás asociadas ó consumo de tabaco, psicose en persoas predispostas.	Aglomerado de follas, flores e talos, pasta, resina, líquido oleoso



Características das drogas máis consumidas



Tipo de droga	Clasificación	Nomes alternativos	Efectos	Vías de administración	Duración efectos (vida media)	Consecuencias	Presentación
Cocaina	Estimulante	Coca, neve, farinha, perico, crack, basuco, farlopa	Euforia, diminución da fatiga, o sono e o apetito. Aumento da sociabilidade, pupila dilatada, irritabilidade, hiperactividade, resaca, en ocasións convulsións	Nasal (esnifada), inhalatoria (fumada), venosa	4 horas	Dependencia psicolóxica. Falta de apetito, insomnio, perforación do tabique nasal, patoloxía respiratoria, infarto, delirios paranoides, alucinacións, depresión.	Po branco cristalino, rara vez en estado puro
Heroina	Depresor	Cabalo, pico, morfo, neve branca, jaco	Sensación de pracer e relaxante. Actitude pasiva, lenta, distanciada. Tendencia ó sono, pupilas contraídas, respiración lenta ou entrecortada. Pode dar cólicos; retención urinaria e de feces e vasodilatación cutánea. Excitación e angustia.	Venosa nasal (esnifada) inhalatoria (fumada)	De 3 a 6 horas	Dependencia psicolóxica. Perda de peso e apetito, trastornos locomotrices. Náuseas, vómitos, diarrea, dilatación pupilas, insomnio, tremores, sudoración, tendencia á violencia, impotencia sexual e esterilidade.	Po abrancazado, pardo, marrón. En ocasións líquido
Drogas de síntese	Estimulante Psicodisléptico	Éxtase, Eva, píñula do amor	Ansiedade, hiperactividade, aumento da temperatura, en ocasións alteracións visuais e tremores. Tamén comparten os efectos das anfetaminas.	Oral, rara vez outras vías	De 2 a 4 horas	Dependencia psicolóxica, irritabilidade, insomnio, alteracións do humor, angustia e fobias, ansiedade	Comprimidos de distintas formas e cores, cápsulas, en ocasións po cristalino branco

Características das drogas máis consumidas

Tipo de droga	Clasificación	Nomes alternativos	Efectos	Vías de administración	Duración efectos (vida media)	Consecuencias	Presentación
LSD	Perturbador Psicodiléptico Alucinóxeno	Tripi, ácido	Alteracións da percepción, alucinacións visuais, auditivas e táctiles do propio corpo e do sentido do tempo, dilatación pupilar, éxtase, ilusións, taquicardia, suor, incoordinación.	Oral, sublingual, rara vez venosa	De 8 a 12 horas	Ansiedade, náuseas, angustia, depresión, paranoia, en ocasións crise de pánico e psicoses. Os seus efectos psíquicos poden levar ó suicidio.	Impregnado en papel secante con distintas figuras xeométricas ou personaxes, comprimidos de reducido tamaño
Tranquilizantes	Depresor		Euforia, diminución da irritabilidade e ansiedade	Oral, venosa	De 4 a 6 horas	Dependencia psicolóxica, diminución da tensión sanguínea, calafríos, estado de depresión	Comprimidos, xaropes, inxeccións
Analxésicos	Depresor		Euforia, supresión da percepción da dor	Oral, venosa	De 4 a 6 horas	Dependencia psicolóxica e física, perda de peso e de apetito, posibilidade de impotencia sexual	Comprimidos, inxeccións
Anfetaminas	Estimulante	Anifetas, pastillas, speed, pílulas	Sensación de enerxía, diminución da fatiga, ausencia de fame e sede, euforia, aumento do estado de alerta e concentración, loctividade	Oral, venosa, rara vez estufada ou fumada	De 4 a 6 horas	Dependencia psicolóxica, forte perda de peso, anorexia, taquicardia, insomnio, delirios paranoides, alucinacións, depresión reactiva	Pastillas, cápsulas










MATEMÁTICAS

aplicadas ás

CIENCIAS SOCIAIS

relacións funcionais,
correlación e causalidade





PAUTAS DE APLICACIÓN DO PROCEDIMENTO DE DISCUSIÓN ENTRE COMPAÑEIROS

- 1) *Crear un clima de confianza* que favoreza a comunicación entre o alumnado.
- 2) *Ensinar a discutir*: 1/ prestando atención ó que expresan os demais; 2/ respectando as quendas de participación; 3/ expresando opinións e sentimentos; 4/ facendo preguntas para facilitar a comunicación; 5/ estruturando a información; 6/ relacionando distintos razoamentos (discrepancias e semellanzas); 7/ incluíndo nos razoamentos propios os argumentos esgrimidos polos demais.
- 3) *Propor conflitos e contradicións* elixindo para iso unha situación conflictiva, que orixine diversidade de perspectivas e dándolle a todo o alumnado a oportunidade de participar activamente na discusión.
- 4) *Dividir a clase en subgrupos heteroxéneos*. O procedemento máis habitual para lograr que todo o alumnado participe na discusión consiste en: 1/ propoñela primeiro a toda a clase, o que permite coñecer os distintos puntos de vista que existen sobre o tema; 2/ formar despois pequenos grupos de discusión (de 4 a 6 persoas) heteroxéneos respecto á perspectiva no problema que discuten, para favorecer así a aparición de discrepancias e a participación activa de cada un deles; 3/ e por último, volver propoñer o tema nunha discusión colectiva, na que cada voceiro expón as conclusións do seu grupo así como os principais argumentos esgrimidos.
- 5) *Estimular o proceso de adopción de perspectivas*, pedindo sucesivamente a cada un dos alumnos que represente a perspectiva contraria á súa tratando de convencer os demais e utilizando estratexias de cuestionamento.
- 6) *Relacionar a discusión coa vida real do alumnado e proporcionar experiencias que permitan pór en práctica o discutido*, a través, por exemplo, da aprendizaxe cooperativa, as experiencias de responsabilidade e a democracia participativa.

Obxectivos: este procedemento é de grande eficacia para favorecer as seguintes capacidades:

- 1) Comunicación e razoamento.
- 2) Integración no grupo clase.
- 3) Tolerancia cara a outros puntos de vista.
- 4) Adopción de perspectivas e desenvolvemento moral.

Capacidades necesarias para outros procedementos de superior dificultade.

M^a JOSÉ DÍAZ AGUADO: Aprendizaxe cooperativa e experiencias de responsabilidade.

PAUTAS DE APLICACIÓN DO PROCEDIMENTO DE “APRENDIZAXE COOPERATIVA”

- 1) Formación de equipos de aprendizaxe cooperativa heteroxéneos (en xénero, nivel de rendemento, estrutura de razoamento socio-moral, actitude cara á diversidade...) estimulando a interdependencia positiva.
- 2) División do material en tantas seccións ou especialidades como membros ten cada equipo.
- 3) Cada membro dun equipo desenvolve a súa sección en *grupos de expertos* con membros doutros equipos que teñen a mesma especialidade. O profesorado anima e asesora a elaboración dun plan que favoreza un adecuado desempeño na tarefa encomendada, utilizando diversos materiais e fontes de información. Estes grupos de expertos seguen con frecuencia unha metodoloxía semellante á de determinadas actividades profesionais (socioloxía, xornalismo, política...).
- 4) Integración do traballo dos expertos nos equipos de aprendizaxe cooperativa de xeito que cada equipo reciba toda a información que neses grupos de expertos se elaborou.
- 5) É moi importante que a avaliación dos resultados obtidos sexa coherente cos obxectivos e que o alumnado a considere xusta. Unha posibilidade para conseguilo é avaliar desde unha dobre perspectiva:
 - Polo grupo de expertos co que investigou, avaliando a calidade do produto global desenvolvido.
 - Polo grupo de aprendizaxe cooperativa, ó que ensinou e do que aprendeu. Avaliación que se calcula sumando o rendemento individual de cada un dos seus membros.

Obxectivos: o procedemento descrito é de grande eficacia para os seguintes obxectivos:

- 1) Proporciona experiencias reais de cooperación, solidariedade e responsabilidade que favorecen a aprendizaxe das capacidades con elas relacionadas.
- 2) Mellora as relacións entre o alumnado así como a integración de todos no grupo da clase.
- 3) Ensina a empregar distintas fontes, estruturar e organizar a información.
- 4) Favorece unha aprendizaxe máis significativa da disciplina sobre a que se aplica e das diversas perspectivas e métodos científicos e/ou profesionais cos que se relaciona.

M^a JOSÉ DÍAZ AGUADO: Aprendizaxe cooperativa e experiencias de responsabilidade.



MATEMÁTICAS

aplicadas ás

CIENCIAS SOCIAIS

relacións funcionais, correlación e causalidade

Obxectivos xerais da área

Empregar os coñecementos matemáticos adquiridos para analizar os datos e informacións que aparecen nos medios de comunicación e noutros ámbitos, interpretando criticamente as mensaxes sobre cuestións económicas e sociais da actualidade.

Obxectivos da área en relación coa prevención de drogodependencias

Empregar os coñecementos matemáticos adquiridos para que o alumnado analice e valore os datos e a información que en relación **co tema das drogas** aparecen nos medios de comunicación e para que as ferramentas matemáticas lle sirvan para interpretar criticamente as mensaxes sobre cuestións relacionadas coa drogodependencia.



unidade didáctica relacións funcionais, correlación e causalidade

Bloque de contidos: Aritmética e álgebra. Estatística e probabilidade.

Obxectivos didácticos:

- Distinguir partindo dos datos obtidos de experimentos bivariate ou da súa descrición, se existe relación entre as dúas variables, se é funcional ou aleatoria e se é de tipo causal.
- Construír táboas e gráficas a partir dos datos obtidos dun experimento que describa o comportamento conxunto de dúas variables.
- Analizar e interpretar as distribucións bidimensionais, estimando intuitivamente a existencia de correlación e o seu tipo e predicindo o comportamento dunha variable a partir da outra polo trazado dunha curva que se aproxime ós datos.
- Calcular o coeficiente de correlación e as rectas de regresión dunha distribución bidimensional e aplicar os resultados obtidos na análise da situación formulada.
- Calcular funcións polinómicas que describan situacións características dos mundos económico e social a partir de datos empíricos, e utilízalas para adquirir información suplementaria sobre os fenómenos que representan.



Contidos:

Conceptos

- Números reais.
- Distribucións bidimensionais.
- Correlación lineal. Coeficiente.
- Regresión lineal. Rectas de regresión. Coeficientes.
- Interpolación polinómica.

Procedementos

- Utilización dos números reais en diferentes contextos.
- Construcción de táboas e representación gráfica a partir de datos sobre **consumo de drogas**.
- Interpretación cualitativa da relación entre dúas variables.
- Interpretación dos coeficientes de regresión.
- Análise de informes estatísticos dados en forma de táboa ou gráfica.
- Planificación da resolución de problemas e aplicación de estratexias de resolución.

Actitudes

- Valoración da estatística como instrumento que permite interpretar, describir e predicir situacións incertas.
- Valoración crítica do uso da estatística nos medios de comunicación en relación co **tema das drogodependencias**.
- Valoración da incidencia dos medios tecnolóxicos no tratamento e representación gráfica de datos estatísticos que proveñen de diversas fontes de información.
- Interese pola investigación de relacións entre magnitudes.



METODOLOXÍA

- Exposición dos coñecementos previos que posúa o alumnado.
- Explicación do contido do tema.
- Realización de actividades tanto individuais como de grupo.
- Corrección e aclaración de dúbidas.
- Conclusións.

IDEAS PREVIAS

Podemos **iniciar** o tema, unha vez que teña exposto o alumnado os seus coñecementos sobre representación gráfica de distribucións unidimensionais ou cálculo de medidas, enunciando distintas situacións cotiás sobre economía, o narcotráfico como unha nova empresa, etc. para que o alumnado decida se existe algunha relación, cal é o seu carácter e atopar a expresión alxebrica correspondente, debuxar a gráfica e calcular e interpretar algúns valores sobre a situación formulada.

EXPOSICIÓN DO TEMA

Exposición por parte do profesorado do tema que se vai tratar.

ACTIVIDADES

EXERCICIO 1

Nunha mostra de 100 ingresos de urxencia, ó longo dos anos 1996-1999, relacionados co consumo de substancias psicoactivas, obtivéronse os seguintes resultados¹:

	COCAÍNA	HEROÍNA	OUTRAS
1996	28	62	10
1997	30	53	17
1998	38	45	17
1999	48	40	12

1. Estudia graficamente, cun diagrama de dispersión, a posible correlación lineal entre o número de ingresos de urxencias debidos á cocaína e á heroína.
2. Calcula o coeficiente de correlación lineal de Pearson entre ámbalas variables. ¿Ten concordancia o dito coeficiente co visto anteriormente na nube de puntos? Explica o significado do signo negativo do coeficiente de correlación. ¿Podes explicar, desde o teu punto de vista, o comportamento da sociedade que fai posible este resultado para "r"?
3. Se chamamos C ó número de ingresos debidos ó consumo de cocaína e H ó número de ingresos debido á heroína, calcula a recta de regresión de C sobre H.
4. ¿Cal sería o número de ingresos urxentes por consumo de cocaína que se pode estimar para o ano 2001? ¿É sólida esa estimación?

¹ El País, 12/12/2000





EXERCICIO 2

As idades medias de inicio no consumo de drogas en 1988, 1992, 1994 e 1996 veñen dadas na táboa adxunta² (Táboa 1)

DROGAS	MEDIA 1988	MEDIA 1992	MEDIA 1994	MEDIA 1996
Tabaco	15.7	15.4	15.2	16.1
Alcohol	16.1	16.0	16.1	16.6
Cannabis	16.9	17.6	18.3	17.4
Anfetaminas	29.2	19.9	19.1	19.1
Cocaína	19.9	19.9	20.7	19.3

Sabendo que no ano 1996 as medias obtidas tiñan como desviación típica os valores da seguinte táboa: (Táboa 2)

Drogas	Tabaco	Alcohol	Cannabis	Anfetaminas	Cocaína
D. Típica	3.88	2.91	2.61	2.10	2.32

1. Comproba que as medias máis representativas obtidas nese ano son as da idade de inicio nas anfetaminas e na cocaína.
2. ¿Existe correlación lineal entre as idades de inicio no alcohol e na cocaína segundo os datos obtidos na táboa 1? Fai unha idea gráfica e calcula o coeficiente de correlación lineal.
3. ¿Cal che parece a ti, segundo o ambiente en que vives, que será a media de idade de inicio no alcohol durante o ano 2001?

Fai unha estimación, mediante a regresión lineal, de cál será a media de idade de inicio no alcohol no ano 2001. Previamente, fai un cambio de escala na variable tempo, centrándoa en 1994.

	Idade media de inicio en 1988	Idade media de inicio en 1988	Idade media de inicio en 1988	Idade media de inicio en 1988
Alcohol	16.1	16.0	16.1	16.6



² O consumo de drogas en Galicia. Plan de Galicia sobre Drogas. Xunta de Galicia.


EXERCICIO 3

Durante os anos 1997, 1998 e 1999, os comisos de drogas sintéticas no territorio nacional tiveron os seguintes resultados³:

Drogas sintéticas	Total confiscado nacional		
	1997	1998	1999
L.S.D. (Unidades)	25.368	9.068	3.353
M.D.M.A. (Unidades)	184.950	194.527	357.649
SPEED (Gramos)	119.584	176.984	49.538

1. Estudia o grao de correlación lineal que existe entre a cantidade comisada de LSD e de SPEED.
2. Calcula o coeficiente de correlación lineal entre a cantidade de MDMA (Éxtase) comisada e a variable tempo (anos 1997,1998,1999...)
3. Estima, mediante a recta de regresión lineal correspondente, a cantidade de éxtase que se incautará no ano 2001.

Facendo unha análise dos datos da táboa e a resposta á última cuestión ¿cres que isto se corresponde coa realidade social que coñeces?

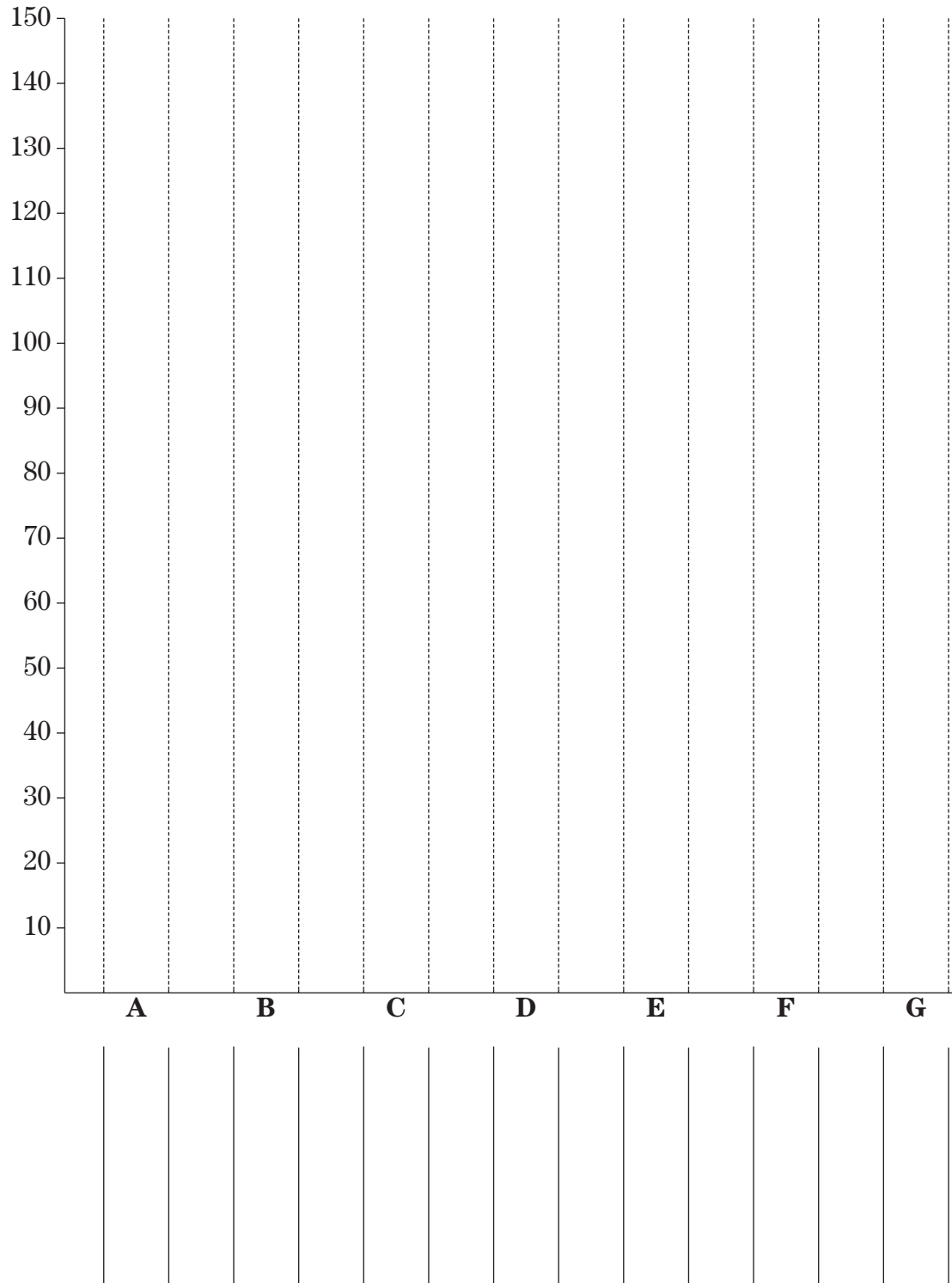


³ El Correo Gallego, 14/05/2000





GRÁFICA SOBRE AS CAUSAS POLAS QUE SE EMPEZA A FUMAR



FONTE: Estében Delgado et alii: Programa de Prevención de Drogodependencias. Junta de Andalucía.

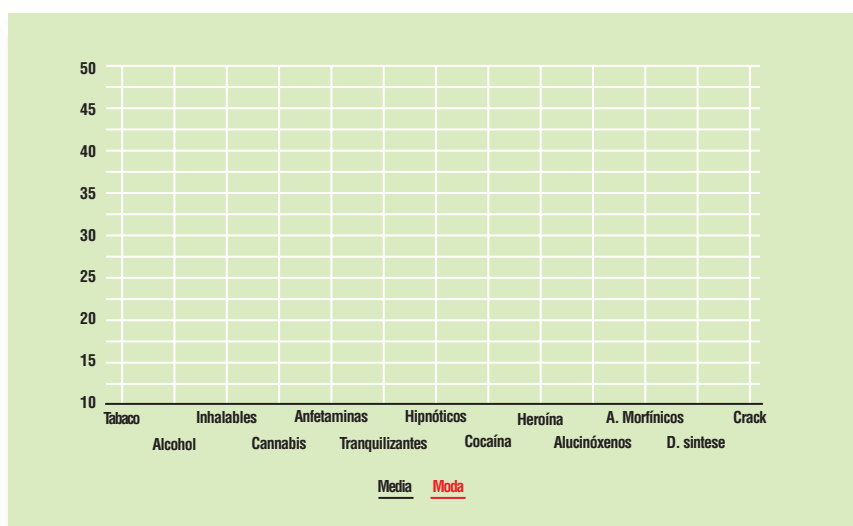
O inicio do consumo de drogas nos adolescentes. Media e moda

• Fixate na táboa inferior, na que figuran as idades de inicio no consumo de drogas en Galicia (EDIS, Xunta de Galicia, 1998), e discute cos teus compañeiros as seguintes cuestións:

- 1 ¿Que drogas presentan unha idade máis pronta de inicio?
- 2 ¿Que tipo de drogas representan para o voso grupo o maior risco para o inicio no consumo? ¿Que medidas tomaríades para evitalo?
- 3 Compara as medias e as modas de tabaco e de alcohol e explica o seu significado.
- 4 Tenta debuxar nunha gráfica sinxela os datos amosados na táboa.

	MEDIA	MODA
Tabaco	16,0	10 e 18
Alcohol	16,7	10 e 16
Inhalables	18	16
Cannabis	17,6	16
Anfetaminas	20,4	18 e 20
Tranquilizantes	29,5	40
Hipnóticos	44,8	42 e 46
Cocaína	19,6	20
Heroína	21,6	21
Alucinóxenos	16,0	18 e 20
Analxéicos morfínicos	---	23
Drogas de síntese	19,8	17 e 20
Crack	25,2	20

Táboa de idade media de inicio no consumo de drogas en Galicia (ano 1998)



O inicio do consumo de drogas nos adolescentes.
Media e moda

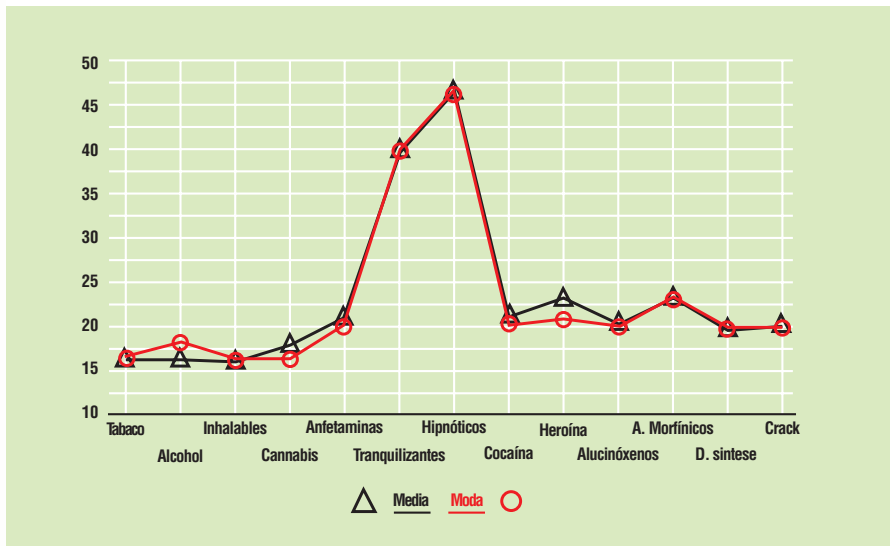
Información para o/a docente:

Trátase de introducir os/as alumnos/as nos conceptos de media e moda como medidas centralizadoras dunha mostra. A moda é o dato máis repetido, mentres que a media é a que mellor representa a dita mostra.

Ademais, pretendemos alertar o/a alumno/a sobre aquelas drogas que no noso medio

supoñen un maior risco de inicio no consumo nesta idade, implicándoo/a nas medidas necesarias para evitalo.

Como modelo de gráfica pódese utilizar a seguinte:



Características das drogas máis consumidas

Tipo de droga	Clasificación	Nomes alternativos	Efectos	Vías de administración	Duración efectos (vida media)	Consecuencias	Presentación
Alcohol	Depresor		Deshibición, euforia, embriaguez, resaca	Oral	4 horas	Dependencia física e psíquica, insomnio, annesia, tremores, cefalea, gastrite, úlcera, arterioesclerose, cirrose hepática.	Líquido
Tabaco	Estimulante		Lixeira sedación	Inhalado (fumado, mascado)	Momentáneo	Dependencia física e psíquica, farinxite, larinxites. Dificultades respiratorias, Enfermidade vascular periférica. Bronquite crónica. Enfisema pulmonar. Problemas cardíacos, cancro de pulmón	Cigarros, puros, picadura
Cannabis	Depresor Psicodisléptico	Haxix, marihuana, grifa, herba, costo, porro, canuto, chocolate	Locuacidade, euforia, lixeira taquicardia, ansiedade, alteracións da memoria, desorientación, conxuntivite, cambios de humor, relaxación. Ocasionalmente alucinacións.	Inhalatoria (esufada), inhalatoria (fumada), venosa	De 4 a 6 horas	Dependencia psíquica, estado de suestabilidade psicolóxica, alteración do equilibrio psíquico, perda de memoria e de capacidade sexual, alteracións respiratorias, cardiovasculares, similares ás asociadas ó consumo de tabaco, psicose en persoas predispostas.	Aglomerado de follas, flores e talos, pasta, resina, líquido oleoso



relacións funcionais, correlación e causalidade



Características das drogas máis consumidas

Tipo de droga	Clasificación	Nomes alternativos	Efectos	Vías de administración	Duración efectos (vida media)	Consecuencias	Presentación
Cocaína	Estimulante	Coca, neve, faríña, perico, crack, basuco, farlopa	Euforia, diminución da fatiga, o sono e o apetito. Aumento da sociabilidade, pupila dilatada, irritabilidade, hiperactividade, resaca, en ocasións convulsións	Nasal (esnifada), inhalatoria (fumada), venosa	4 horas	Dependencia psicolóxica. Falta de apetito, insomnio, perforación do tabique nasal, patoloxía respiratoria, infarto, delirios paranoídes, alucinacións, depresión.	Po branco cristalino, rara vez en estado puro
Heroína	Depresor	Cabalo, pico, morfo, neve branca, jaco	Sensación de pracer e relaxante. Actitude pasiva, lenta, distanciada. Tendencia o sono, pupilas contraídas, respiración lenta ou entrecortada. Pode dar cólicos, retención urinaria e de feces e vasodilatación cutánea. Excitación e angustia.	Venosa nasal (esnifada) inhalatoria (fumada)	De 3 a 6 horas	Dependencia psicolóxica. Perda de peso e apetito, trastornos locomotrices. Náuseas, vómitos, diarrea, dilatación pupilas, insomnio, tremores, sudoración, tendencia á violencia, impotencia sexual e esterilidade.	Po abranzado, pardo, marrón. En ocasións líquido
Drogas de síntese	Estimulante Psicodisléptico	Éxtase, Eva, píula do amor	Ansiedade, hiperactividade, aumento da temperatura, en ocasións alteracións visuais e tremores. Tamén comparten os efectos das anfetaminas.	Oral, rara vez outras vías	De 2 a 4 horas	Dependencia psicolóxica, irritabilidade, insomnio, alteracións do humor, angustia e fobias, ansiedade	Comprimidos de distintas formas e cores, cápsulas, en ocasións po cristalino branco

Características das drogas máis consumidas

Tipo de droga	Clasificación	Nomes alternativos	Efectos	Vías de administración	Duración efectos (vida media)	Consecuencias	Presentación
LSD	Perturbador Psicodiléptico Alucinóxeno	Tripi, ácido	Alteracións da percepción, alucinacións visuais, auditivas e táctiles do propio corpo e do sentido do tempo, dilatación pupilar, éxtase, ilusións, taquicardia, suor, incoordinación.	Oral, sublingual, rara vez venosa	De 8 a 12 horas	Ansiedade, náuseas, angustia, depresión, paranoia, en ocasións crise de pánico e psicoses. Os seus efectos psíquicos poden levar ó suicidio.	Impregnado en papel secante con distintas figuras xeométricas ou personaxes, comprimidos de reducido tamaño
Tranquilizantes	Depresor		Euforia, diminución da irritabilidade e ansiedade	Oral, venosa	De 4 a 6 horas	Dependencia psicolóxica, diminución da tensión sanguínea, calafríos, estado de depresión	Comprimidos, xaropes, inxeccións
Analxésicos	Depresor		Euforia, supresión da percepción da dor	Oral, venosa	De 4 a 6 horas	Dependencia psicolóxica e física, perda de peso e de apetito, posibilidade de impotencia sexual	Comprimidos, inxeccións
Anfetaminas	Estimulante	Anféas, pastillas, speed, pílulas	Sensación de enerxía, diminución da fatiga, ausencia de fame e sede, euforia, aumento do estado de alerta e concentración, locuacidade	Oral, venosa, rara vez esnifada ou fumada	De 4 a 6 horas	Dependencia psicolóxica, forte perda de peso, anorexia, taquicardia, insomnio, delirios paranoides, alucinacións, depresión reactiva	Pastillas, cápsulas





relações funcionais, correlação e causalidade



A large rectangular area filled with horizontal green lines, intended for writing or drawing. The lines are evenly spaced and extend across the width of the page.

Blank lined writing area for student responses.




QUÍMICA

QUÍMICA

QUÍMICA

os procesos químicos
nas drogas



PAUTAS DE APLICACIÓN DO PROCEDemento DE DISCUSIÓN ENTRE COMPAÑEIROS

- 1) *Crear un clima de confianza* que favoreza a comunicación entre o alumnado.
- 2) *Ensinar a discutir*: 1/ prestando atención ó que expresan os demais; 2/ respectando as quendas de participación; 3/ expresando opinións e sentimentos; 4/ facendo preguntas para facilitar a comunicación; 5/ estruturando a información; 6/ relacionando distintos razoamentos (discrepancias e semellanzas); 7/ incluíndo nos razoamentos propios os argumentos esgrimidos polos demais.
- 3) *Propor conflitos e contradicións* elixindo para iso unha situación conflictiva, que orixine diversidade de perspectivas e dándolle a todo o alumnado a oportunidade de participar activamente na discusión.
- 4) *Dividir a clase en subgrupos heteroxéneos*. O procedemento máis habitual para lograr que todo o alumnado participe na discusión consiste en: 1/ propoñela primeiro a toda a clase, o que permite coñecer os distintos puntos de vista que existen sobre o tema; 2/ formar despois pequenos grupos de discusión (de 4 a 6 persoas) heteroxéneos respecto á perspectiva no problema que discuten, para favorecer así a aparición de discrepancias e a participación activa de cada un deles; 3/ e por último, volver propoñer o tema nunha discusión colectiva, na que cada voceiro expón as conclusións do seu grupo así como os principais argumentos esgrimidos.
- 5) *Estimular o proceso de adopción de perspectivas*, pedindo sucesivamente a cada un dos alumnos que represente a perspectiva contraria á súa tratando de convencer os demais e utilizando estratexias de cuestionamento.
- 6) *Relacionar a discusión coa vida real do alumnado e proporcionar experiencias que permitan pór en práctica o discutido*, a través, por exemplo, da aprendizaxe cooperativa, as experiencias de responsabilidade e a democracia participativa.

Obxectivos: este procedemento é de grande eficacia para favorecer as seguintes capacidades:

- 1) Comunicación e razoamento.
- 2) Integración no grupo clase.
- 3) Tolerancia cara a outros puntos de vista.
- 4) Adopción de perspectivas e desenvolvemento moral.

Capacidades necesarias para outros procedementos de superior dificultade.

M^a JOSÉ DÍAZ AGUADO: Aprendizaxe cooperativa e experiencias de responsabilidade.

PAUTAS DE APLICACIÓN DO PROCEDIMENTO DE “APRENDIZAXE COOPERATIVA”

- 1) Formación de equipos de aprendizaxe cooperativa heteroxéneos (en xénero, nivel de rendemento, estrutura de razoamento socio-moral, actitude cara á diversidade...) estimulando a interdependencia positiva.
- 2) División do material en tantas seccións ou especialidades como membros ten cada equipo.
- 3) Cada membro dun equipo desenvolve a súa sección en *grupos de expertos* con membros doutros equipos que teñen a mesma especialidade. O profesorado anima e asesora a elaboración dun plan que favoreza un adecuado desempeño na tarefa encomendada, utilizando diversos materiais e fontes de información. Estes grupos de expertos seguen con frecuencia unha metodoloxía semellante á de determinadas actividades profesionais (socioloxía, xornalismo, política...).
- 4) Integración do traballo dos expertos nos equipos de aprendizaxe cooperativa de xeito que cada equipo reciba toda a información que neses grupos de expertos se elaborou.
- 5) É moi importante que a avaliación dos resultados obtidos sexa coherente cos obxectivos e que o alumnado a considere xusta. Unha posibilidade para conseguilo é avaliar desde unha dobre perspectiva:
 - Polo grupo de expertos co que investigou, avaliando a calidade do produto global desenvolvido.
 - Polo grupo de aprendizaxe cooperativa, ó que ensinou e do que aprendeu. Avaliación que se calcula sumando o rendemento individual de cada un dos seus membros.

Obxectivos: o procedemento descrito é de grande eficacia para os seguintes obxectivos:

- 1) Proporciona experiencias reais de cooperación, solidariedade e responsabilidade que favorecen a aprendizaxe das capacidades con elas relacionadas.
- 2) Mellora as relacións entre o alumnado así como a integración de todos no grupo da clase.
- 3) Ensina a empregar distintas fontes, estruturar e organizar a información.
- 4) Favorece unha aprendizaxe máis significativa da disciplina sobre a que se aplica e das diversas perspectivas e métodos científicos e/ou profesionais cos que se relaciona.

M^a JOSÉ DÍAZ AGUADO: Aprendizaxe cooperativa e experiencias de responsabilidade.





Q U Í M I C A

Obxectivos xerais da área

Interpretar e propoñer solucións a fenómenos e situacións-problema da realidade diaria, utilizando os coñecementos da química.

Obxectivos da área en relación coa prevención de drogodependencias

Interpretar e propoñer solucións a situacións problemáticas na realidade diaria relacionadas coa fabricación de substancias tóxicas.



Bloque de contidos: Química e Industria

Obxectivos didácticos:

- Aplicar os conceptos xerais do tema ó estudo do proceso químico de transformación de materias primas en drogas.
- Diferenciar distintos tipos de drogas. Transformación do cannabis en marihuana, haxix e aceite de haxix, de coca en cocaína; drogas de deseño.
- Achegar o alumnado a algunha das características das instalacións e ás formas de seguimento da produción.
- Comprender as implicacións económicas derivadas.

Contidos:

Conceptos

- A planta química. O laboratorio e a planta industrial.
- Materias primas naturais: cannabis, coca, opio.
- Productos químicos básicos e intermedios: cocaína, heroína, éxtase.
- Aceites esenciais, destilación fraccionada de arrastre de vapor.
- Extracción por disolvente.

Procedementos

- Elaboración de informes e realización de debates sobre algunha industria química (de procesado de drogas) tendo en conta as materias primas que emprega e a distribución, os consumos e as súas influencias nas condicións de vida.
- Confección de comunicacións e de murais, utilizando diferentes fontes de información, sobre os efectos producidos polo consumo de diferentes substancias tóxicas

Actitudes

- Interese pola busca de obxectividade ante de informacións, procedentes de distintas fontes, sobre problemáticas industriais do sector
- Actitude inquisitiva e crítica ante as implicacións dos asentamentos industriais, xulgando globalmente aspectos tecnolóxicos, económicos e sociais. Formular posibles vías de solución.





METODOLOXÍA

- Exposición por parte do alumnado dos seus coñecementos sobre a química das drogas a través da activación dos esquemas e interrogantes previos e de coloquios ou debates na clase.
- Explicación e aclaración de dúbidas por parte do profesorado.
- Traballos en grupo de cooperación heteroxéneos.
- Exposición de traballos
- Conclusións finais

Para o desenvolvemento desta metodoloxía pódense consultar as indicacións que aparecen no material complementario.

IDEAS PREVIAS

- Podemos empezar activando os esquemas e interrogantes previos do alumnado coa finalidade de estimular unha actitude reflexiva e crítica a través de preguntas como: -¿Que son as drogas?... - ¿Son todos os medicamentos drogas? -¿Que tipos de drogas coñeces?.

EXPOSICIÓN DO TEMA

- Continuaremos coas aclaracións e exposición por parte do profesorado de: **definición de droga, clasificación das drogas desde distintas perspectivas** (ver materiais complementarios).
- Acabada esta fase informativa por parte do profesor/a, **organizaremos grupos heteroxéneos** pedíndolles que busquen os significados de dependencia física, psicolóxica, tolerancia e riscos asociados ó uso e abuso de drogas.
- **Comunicación e posta en común** dos resultados de cada grupo, intercambiando a información e elaborando as conclusións conxuntamente. O profesorado só orienta para conseguir as conclusións desexadas.

ACTIVIDADES

ACTIVIDADE 1

Con estas actividades trataremos de estudar as características físico-químicas das drogas máis coñecidas: estado físico, procedencia natural ou sintética e formas de obtención; identificación nalgúns casos dos grupos funcionais presentes (consultar o material complementario).

Alcohois:

Lembrar o grupo funcional alcohólico do tema de química orgánica e lembrar que o único alcohol que sendo tóxico non é venenoso mortal é o etanol, que pequenas proporcións de metanol (adulteracións con metílico) provocan a cegueira e posteriormente a morte.

- Buscar na bibliografía¹ as propiedades físicas do etanol ou alcohol etílico:
- densidade, solubilidade na auga
- grao alcohólico (% en volume)
- comparación das diversas bebidas augardentes e licores polo seu grao alcohólico
- fermentación alcohólica e métodos de obtención
- efectos dos alcohois sobre as persoas: consecuencias individuais, sociais, familiares.

Actividades de laboratorio:

- Mesturar cantidades coñecidas de etanol e auga, medir previamente a súa densidade co densímetro.
 - Medir a densidade da mestura e construír unha táboa e unha gráfica de concentración alcohólica fronte á densidade
 - Usar a táboa ou a gráfica para saber o grao alcohólico dunha disolución ou dun licor por medida directa da súa densidade.
- Exercicios de cálculo dos gramos de etanol presentes nun volume determinado de viño, cervexa, licor etc, dado o grao alcohólico e a densidade do etanol 0,79 g/ml
 - Pódese incluír unha destilación dun viño para a extracción do etanol como exemplo para imitar a destilación da augardente, ou a obtención industrial de alcohois.

■ Exercicios de termoquímica:

O proceso de metabolismo do alcohol no organismo leva á súa oxidación total a CO_2 e H_2O , Escribir a reacción de combustión axustada deste proceso. Buscar na táboa de entalpías estándar de calquera libro de 2º de bacharelato os valores das H^0 (formación) de cada unha das substancias presentes e calcular o valor da calor de combustión dun mol de alcohol etílico a presión constante en condicións estándar.

Co resultado obtido no problema anterior pódese calcular a cantidade de enerxía que achega ó organismo a inxesta de 1 vaso de viño de 12º, unha copa (100 ml) de brandi de 42º ou un cubata con 125 ml de xenebra de 39º. Comparar estes resultados coa enerxía que se obtén con 200 g de filete de tenreira, buscando os valores en calquera táboa de poder enerxético dos alimentos.

Explicar que se consumimos ó día entre o alcohol e os alimentos unha cantidade de enerxía superior á que gasta o noso organismo pola súa actividade diaria, a enerxía consumida será preferentemente a proveniente do alcohol que por ser hidrosoluble se metaboliza facilmente, polo que o organismo gardará de reserva a enerxía que sobra procedente das substancias liposolubles (graxas), polo que facilitamos a acumulación de graxas no organismo en forma de reservas enerxéticas, é dicir, engordamos.

¹ Pódense usar os datos de: Prevención de Drogodependencias en Secundaria. II Unidades Didácticas. Encarna Bas Peñas. Edt NARCEA. Madrid 2000.



2. Analxésicos

Opiáceos como opio, morfina, codeína e heroína.

2.1. Actividades:

¿Que é un alcaloide? ¿Que é un hidrato? ¿E un clorhidrato? ¿Que reactivo debemos usar para obter calquera clorhidrato?

¿A que se pode deber que a heroína non sexa soluble na auga, pero si o sexa en forma de clorhidrato?

Formular cloruro de metilo, cloruro de etilo, cloruro de propilo, cloruro de bencilo. ¿Cal destes é o cloruro de acetilo? ¿Por que?

Buscar as fórmulas desenvolvidas destes compostos (ver obras citadas en notas anteriores) e identificar grupos bencénicos, éteres, aminos e alcohólicos.

3. Estimulantes:

3.1. Actividades:

- Busca de información por parte do alumnado sobre os estimulantes, ben na bibliografía que se lles dá, ben no internet.
- Cada alumno e alumna analizará os efectos do MDMA para poder comparar as informacións científicas fronte ás informacións informais que se anuncian en ocasións nos medios de comunicación (ver as da revista Zaguán Nº 17 do CREFAT).
- O alumnado buscará as fórmulas desenvolvidas das anfetaminas que se citan ó final desta unidade didáctica e identificarán: grupos fenilo, metilo, amino e éter que hai en cada composto.
- A MDMA (éxtase) ten un centro quiral polo que presenta isomería óptica, comprobándose experimentalmente que o isómero dextrorrotatorio ten maior actividade sobre o SNC que o levorrotatorio². Identificar o centro quiral deste e buscar ademais os posibles centros quirais que haxa nas outras anfetaminas.

4. Derivados do cannabis

4.1. Actividades:

- Os alumnos e alumnas identificarán os radicais orgánicos e grupos funcionais máis importantes do cannabinol, fórmula que aparece ó final desta unidade didáctica.

Debate entre o alumnado:

Propoñemos que o alumnado debata sobre a importancia que ten que todos os produtos pasen por controis de calidade, para que a súa venda sexa legal e así evitar enganar e adulteracións, coa finalidade de concienciarnos de que temos dereito a saber o que consumimos e así elixir libremente o que queiramos

² BOBES.J. *Extasis aspectos farmacológicos psiquiátrico y médico-legales*. Ed Nemo Ciencias. Barcelona, 1995

Suxestións para o debate:

1. **Adulteracións:** o gasóleo de calefacción e o agrícola está mesturado cun colorante para que os automobilistas non o usen, pero son igual de válidos e caloríficos. ¿Que se lle engade a un gasóleo para cambiarlle a cor?
 2. ¿Que pasou no noso país co **aceite de colza desnaturalizado**? ¿Non era igual que o aceite de oliva? ¿Era un bo negocio dende o punto de vista económico? ¿É ético aínda que non produza intoxicacións?
- Despois de realizar a actividade, o alumnado citará os procesos nos que se obteñan produtos de uso cotián mediante as técnicas de arrastre por vapor, extracción con disolventes ou cromatografía (esta actividade pódese repetir despois de que fagan as extraccións no laboratorio de compoñentes de plantas ou de bebidas)

ACTIVIDADE 2

A industria farmacéutica fabrica as drogas permitidas legalmente para usos médicos, ó contrario das drogas ilegais que se fan en laboratorios clandestinos, coas derivacións económicas que isto leva consigo: non se controlan os prezos, a calidade dos produtos, as responsabilidades polos posibles danos, e finalmente non se pagan impostos en ningunha das transaccións a que se someten, desde a fabricación ós múltiples intermediarios, ata o usuario.

1. Despois desta breve introducción, o alumnado nomeará as implicacións económicas que pode ter a venda das drogas ilegais e analizarán as posibles consecuencias sociais e de saúde que ten para os seus usuarios.

Sería interesante que o alumnado puidera visitar plantas de obtención de produtos farmacéuticos e /ou produtos que precisen de técnicas similares ás utilizadas na extracción de materias primas e na elaboración das drogas.

■ Actividades de laboratorio

Como xa citamos anteriormente, trataremos de usar no laboratorio unhas técnicas experimentais similares ás que se utilizan nos procesos de obtención das drogas, dado que estas técnicas non se ven en ningunha das obrigadas no temario de 2º bacharelato, polo que resultarán atractivas tanto na metodoloxía coma no interese polas substancias tratadas (ortigas que son da familia do cannabis e lúpulo e cafeína dunha cola).

■ Extracción da cafeína dun café ou dun refresco de cola:

Farémolo cun refresco de cola, que debemos destapar o día anterior e axitar para eliminar as burbullas de CO₂ (acidez).

Material necesario:

Carbonato de sodio; diclorometano; lata de bebida de cola; funil de decantación, Erlenmeyer, vasos de precipitados, cápsula de porcelana, vidro de reloxo, barra vertical con soporte con aro para o funil de decantación.



Procedemento:

- Toma aproximadamente a metade da bebida no Erlenmeyer e engade pequenas cantidades de Na_2CO_3 para neutralizar o ácido benzoico presente nestes líquidos, ata que deixen de se producir burbullas e dea reacción básica co papel indicador, ou cun peachímetro de peto.
- Engade 20 ml de diclorometano e remexe lentamente uns 5 minutos.
- Separa, mediante funil de decantación colocado no soporte, o líquido incoloro do fondo (Cafeína + CH_2Cl_2) e colócao nun vaso. Non tirar a fase acuosa coloreada, pois aínda contén algo de cafeína (só citar cualitativamente o concepto coeficiente de repartición)
- Introduce outros 20 ml de CH_2Cl_2 no funil, remove outro pouco e volve separar a fase incolora, xuntándoa coa anterior. É preferible volver repetir unha vez máis esta operación coa finalidade de extraer a máxima cantidade de cafeína posible.
- Introduce o extracto da (Cafeína + CH_2Cl_2) nun baño maría con auga quente (pode ser un vaso de precipitados máis grande que o que contén o extracto) para que se evapore *lentamente* o diclorometano e non arrastre a cafeína. Cando queden só unhas pingas pásaa a unha cápsula de porcelana e continúa evaporando lentamente ata que quede seca, aquí podes usar un mecheiro pouco enéxico como o de alcohol. Moito coidado, non te pases, pois a cafeína sólida sublima e podes perdela toda.
- Para purificar a cafeína sólida debes tapar a cápsula cun vidro de reloxo e colocar sobre el un cubiño de xeo, quentando lentamente a cápsula para que sublima a cafeína e se deposite no reverso do vidro de reloxo arrefriado co xeo. Obtéñense cristais en forma de agullas de cafeína pura.

¿Cantas técnicas de separación, distintas, utilizaches nesta experiencia?

■ **Extracción dos aceites esenciais dunha planta (ortiga):**

O máis parecido á obtención do aceite de haxix, que se extrae das exsudacións das flores e o macerado destas durante un tempo, para logo ser extraídos por arrastre con vapor de auga, podémolo facer con ortigas, que son da familia do cannabis, pero tamén o podemos facer con calquera tipo de flores ou plantas aromáticas.

Os aceites esenciais son os que dan o olor ás plantas e adoitan ser líquidos insolubles na auga aínda que comunican a esta o seu sabor e olor, son menos volátiles cá auga e acostuman ferver arredor de 200°C , os aceites esenciais están en forma de minúsculas gotiñas (suspensión) dentro das células.

Se fervemos auga cunha planta aromática triturada, o vapor da auga arrastra unha pequena cantidade dos aceites esenciais que ferven a maior temperatura, pero se a ebulición é moi prolongada é posible arrastrar todas as esenciais. O arrefriar o vapor da destilación no refrixerante obtemos unha mestura heteroxénea, suspensión, de auga e aceites, que é posible separar retendo o aceite nun filtro. Así é como se obteñen as esenciais de lavanda, de romeu ou a de eucalipto.


Material necesario:

Mortero; dous balóns de destilación de 250 ml ; un refrixerante; tapóns con dous-furados para a introducción dos tubos; os soportes e pinzas con aros necesarios segundo a montaxe do debuxo que se xunta; gomas para entrada-saída de auga no refrixerante; tubos acobadados, gomas para as conexións; funil pequeno, papel de filtro, Erlenmeyer recolector.

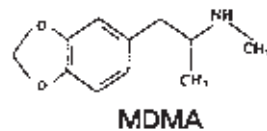
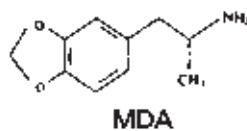
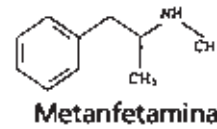
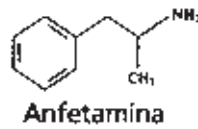
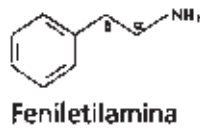
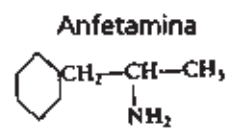
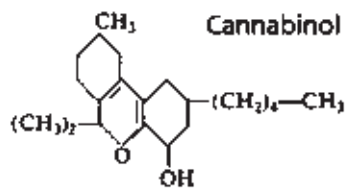
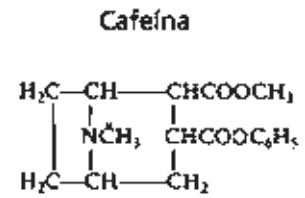
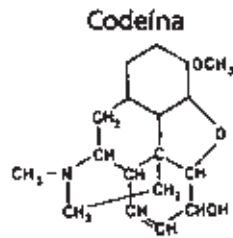
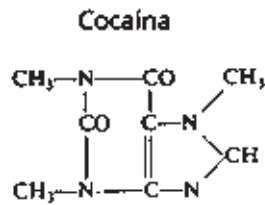
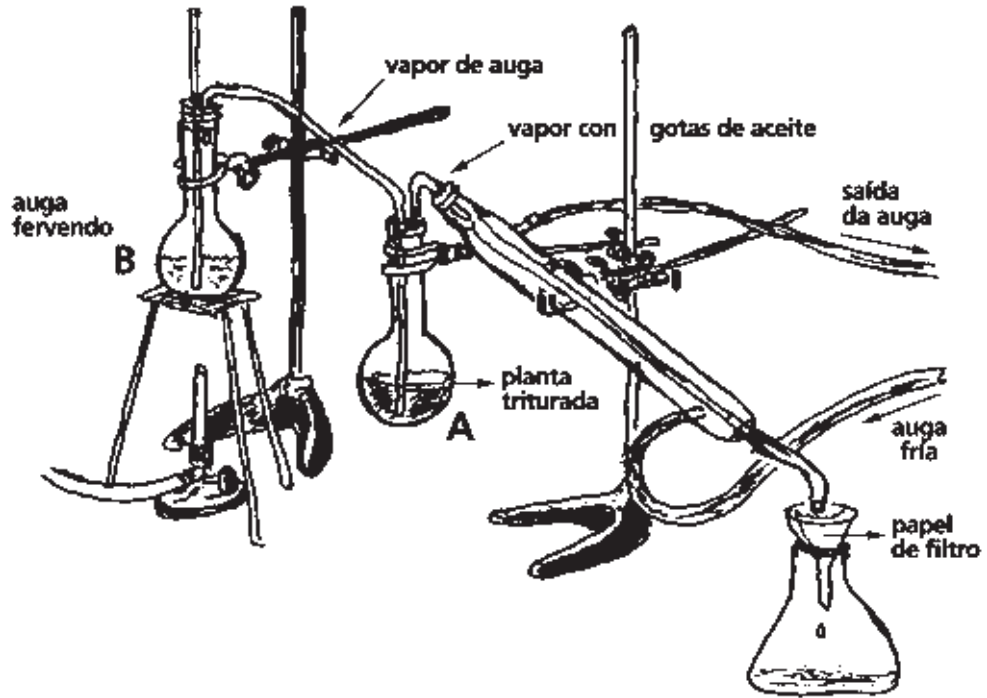
Procedemento:

Fai unha montaxe como a do debuxo adxunto; corta e tritura as follas de ortiga ou da planta que se vai usar cun pouco de auga nun mortero e bótaas no matraz A cuns 150 ml de auga quente; no matraz B cun tubo de seguridade aberto á atmosfera e mergullado ata case o fondo, que en caso de sobrepresión accidental fai que a auga ascenda por el de forma que evita que o equipo estoure, coloca unha cantidade de 200 ml aproximadamente de auga.

Pon a fonte de calor debaixo de ámbolos matraces (mecheiros, mantas calefactoras, do que dispoñas e sexa máis práctico) pero cando no matraz A empece a ebulición debes afastar a calefacción, deixando acendida a fonte de calor do matraz B, no que se producirá continuamente vapor que pasará polo tubo acobadado ó matraz A onde arrastrará as esenciais e o vapor sairá cara ó refrixerante, o líquido destilará sobre un funil no que poñemos un papel de filtro que pasará a auga retendo as gotiñas do aceite esencial.



MONTAXE DA EXTRACCIÓN DE ACEITES ESENCIAIS



materiais complementarios

INTRODUCCIÓN

Trataremos o tema no nivel de 2º bacharelato LOXSE, no tema de química e industria, por ser o único que se presta para tal fin, sendo conscientes de que tanto a estrutura molecular dos compostos implicados, así coma as ecuacións químicas de obtención están moi lonxe do nivel esixido no curso (agás no caso do etanol). Trataremos entón de que o alumnado sexa quen de distinguir as distintas drogas segundo varias taxonomías: efectos sobre o SNC; perigosidade; ou segundo a procedencia natural ou sintética. A identificación dalgún dos grupos funcionais presentes (amino, aneis aromáticos, etc).

Desde o punto de vista do laboratorio, non pretendemos que o alumnado prepare nin sintetice ningunha droga, senón que utilice unhas **técnicas experimentais**, similares ás utilizadas nas extraccións de drogas das plantas, e/ou doutros produtos comerciais; este punto é o máis atractivo dado que o alumnado LOXSE non tivo a oportunidade de tratar estes aspectos en toda a súa vida académica, nin se inclúen nas prácticas de laboratorio dos demais temas de Química de 2ª bacharelato, polo que trataremos de que fagan unha destilación por arrastre de vapor dos aceites esenciais dalgunha planta (por exemplo ortigas ou flores) e extracción con disolventes dalgunha substancia interesante como a cafeína dun refresco de cola ou dun café.

ACTIVIDADE 1

DEFINICIÓN DE DROGA

Desde unha perspectiva ampla:

Unha droga é calquera substancia química que provoque cambios no funcionamento do organismo, no estado emocional e/ou no comportamento das persoas.

Desde esta perspectiva a maioría das drogas utilizadas son produtos farmacéuticos elaborados con fins médicos específicos como paliar a dor ou o sufrimento, estimular ou inducir o sono, neutralizar a ansiedade e a tensión, as desordes nerviosas e as depresións.

Hai outras drogas de uso social institucionalizado como o alcohol, depresor que actúa eliminando as inhibicións e relaxando ou excitando a quen o consome; o tabaco relaxa e estimula, reducindo a tensión emocional e o nerviosismo; o efecto recuperador e estimulante do café ou do té, ou despois dun esforzo físico, o refrescante “tente en pé”, asociado ó consumo de alcohol ou de xantinas.



CLASIFICACIÓN DAS DROGAS³

■ Atendendo ós efectos sobre o SNC:

- Depresores do SNC.
- Estimulantes do SNC.
- Perturbadores ou alucinóxenos.

■ Atendendo á súa perigosidade:

- Máis perigosas
 - Crean dependencia física
 - Crean dependencia con maior rapidez
 - As de maior toxicidade
- Menos perigosas
 - Só crean dependencia psíquica
 - Crean dependencia con menor rapidez
 - Posúen menor toxicidade.
- Segundo este anterior criterio, hai 4 grupos de drogas:
 - 1. Opiáceos e derivados. 2. Barbitúricos e alcohol. 3. Cocaína, anfetaminas. 4. LSD, cannabis.

■ Atendendo á súa procedencia ou síntese:

- Naturais
- Sintéticas

Sen embargo, atendendo ó carácter didáctico do tema hai clasificacións que atenden simultaneamente á composición e ós efectos sobre o SNC:

- **Analxésicos:** derivados do opio ou producidos sinteticamente (heroína, morfina e metadona)
- **Depresores do SNC:** inclúen unha ampla gama de hipnóticos e ansiolíticos (barbitúricos, benzodiazepinas) crean gran dependencia
- **Estimulantes do SNC:** os principais son a cocaína e as anfetaminas incluíndo o éxtase MDMA, que manteñen o consumidor esperto, alerta e excitado, crean dependencia psíquica.
- **Alucinóxenos:** distorsionan a percepción e provocan alucinacións e desaxustes psicolóxicos inclúense o LSD e setas máxicas.
- **Cannabis:** produce sensación de euforia e relaxación, pode provocar problemas psiquiátricos, aínda que tamén é útil para o tratamento de náuseas e vómitos en enfermos de cancro sometidos á quimioterapia.
- **Inhalantes:** colas, disolventes e pinturas, causan desorientación por intoxicación. Poden causar dependencia e morte por asfixia ou toxicidade.
- **Outros:** anabolizantes, laxantes e opiáceos suaves, nitritos de alquilo, etc.

³ Pódense atopar nas páx 14-17 do libro : Drogas. Guía ilustrada para agentes de policía. David Stockley, Edex Kolektiboa. Bilbao 1997

ACTIVIDADE 2

1. Analxésicos

Opiáceos como o opio, a morfina, a codeína e a heroína.

¿Que é un alcaloide?:

Grupo de substancias básicas nitroxenadas, de orixe vexetal e carácter tóxico, algúns de grande interese terapéutico.

- **Opio**⁴: produto sólido que se obtén desecando ó aire o zume leitoso que exsudan polas incisións as cápsulas da adormideira ; contén un 25 % de alcaloides, ácido mecónico, azucre e resinas; entre os alcaloides máis coñecidos están a morfina, a narcotina, a papaverina, a codeína e a tebaína. Úsase directamente en medicina ou os seus alcaloides por separado.

I Efectos e uso do opio:

Como vemos a partir desta exsudación base obtéñense outras drogas:

Cando son varios os compostos que contén unha mestura determinada, neste caso varios alcaloides, a súa separación depende da composición e das diferencias que presenten entre si, unhas veces por destilación fraccionada, outras por extracción con disolventes, ou mediante cromatografía, algunhas destas técnicas xa están explicadas anteriormente.

- **Morfina**⁵: $C_{17}H_{19}O_3N$; masa molecular 285,3 é o alcaloide máis importante do opio e o primeiramente coñecido. Preséntase cristalizado cunha molécula de auga, sabor amargo; pouco soluble na auga e en éter, soluble en alcohol; p.f., 230°C hidratado e 254°C anhidro, ten acción narcótica e produce hábito.

Moi utilizada desde os inicios do século XX como analxésico de enfermidades terminais, pero orixina forte dependencia.

- **Codeína**⁶: alcaloide de fórmula empírica $C_{18}H_{21}O_3N$; masa molecular 299,36 aínda que se atopa no opio. Obtense fundamentalmente a partir da morfina monohidratada, con extracción de auga e alcohol, cristais ortorrómbicos de p.f. 155°C (despois de secar a 80°C). Moi soluble en alcohol metílico, amílico, cloroformo e ácidos diluídos, soluble en alcohol etílico, benceno e éter, pouco soluble en auga fría, algo en auga quente. Emprégase na fabricación do fosfato e sulfato de codeína e como narcótico.

É un calmante similar á morfina, pero menos potente e con menores efectos sedantes. Úsase mesturado en comprimidos ou en xaropes para a tose ou alivios de dores de cabeza; serve para aliviar dores moderadas; ten menor risco de dependencia e menores efectos tóxicos.

- **Heroína**⁷: diacetilmorfina, produto que se obtén tratando a morfina con cloruro de acetilo (lembrar cloruros de ácido do tema Química Orgánica) aínda que algúns autores recomentan acetilar con anhídrido acético. Cristais pouco solubles na auga e solubles en alcohol e éter, p.f. 173°C. En forma de clorhidrato é moi soluble na auga.


⁴ BARCELÓ, J.R.; *Diccionario Terminológico de Química*- Ed Alhambra

⁵ BARCELÓ, J.R. op.cit.

⁶ BARCELÓ, J.R. op.cit

⁷ BARCELÓ, J.R. op.cit





Aínda que é o analxéxico de orixe natural máis poderoso, oito veces máis forte que a morfina, pero a súa capacidade de crear dependencia é tan elevada que está prohibido o seu uso en moitos países, entre eles España, o seu abuso levou a prohibila nos anos oitenta do pasado século XX.

O problema engadido á perigosidade *per-se* da heroína estriba en que ó ser unha substancia prohibida é fabricada en laboratorios clandestinos de países como Pakistán e Afganistán, non ten a garantía de que os procesos sexan os axeitados, e ademais posteriormente é adulterada por parte dos traficantes e mediadores que a venden. Se se compara o po cristalino branco de heroína, da obtida pola industria farmacéutica dos países de onde está permitida (U.K. para aliviar as dores do cancro) coa procedente de Afganistán ou de calquera mercado negro, obsérvase a simple vista que non é a mesma cousa.

2. Estimulantes:

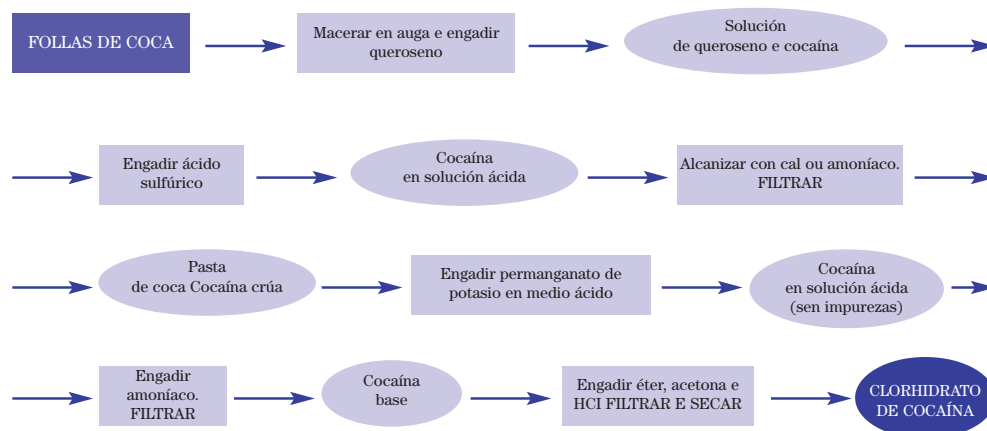
Substancias psicactivas que aceleran o funcionamento do SNC, gozan de maior aceptación social pola sensación que provocan case instantánea de enerxía e forza cando nos sentimos cansos ou desganados.

Hai estimulantes socialmente aceptados como o café, o té ou as bebidas de cola, que conteñen xantinas. Outros estimulantes **sintéticos** como as **anfetaminas** son sensiblemente máis potentes que as xantinas e hoxe en día abúsase deles con amplitude. Aínda que o máis coñecido dos estimulantes é a **cocaína**. Os estimulantes producen euforia, excitación e aumento da actividade, axudan a manterse espertos, pero crean con facilidade dependencia psíquica e hoxe en día tense comprobado que tamén pode producir dependencia física.

■ **Cocaína:** alcaloide de fórmula empírica $C_{17}H_{21}NO_4$; masa molecular 303,3 e p.f. $98^{\circ}C$, volátil, soluble en disolventes orgánicos comúns e aceites, pouco soluble na auga. Obtense da planta da coca (*Erythroxylum Coca*) que contén menos do 2% de cocaína, polo que mastigadas non se producen problemas serios nesta forma de uso.

Fíxose moi popular a finais do século XIX e principios do XX porque se descubriu un anestésico local chamado clorhidrato de cocaína e "*Viño tónico de Angelo Mariani*" que foi consumido popularmente por todos os estratos sociais, desde Sigmund Freud, León XIII, Xulio Verne, Alexandre Dumas, Edison, tamén foi un composto da Coca-Cola e eliminado desta no 1903.

I Proceso de produción e recoñecemento



Durante o proceso de fabricación da droga, ás veces a forma base (alcalina) transfórtese en forma de sulfato, para favorecer a súa purificación. O consumo de sulfato de cocaína coñecida como “pasta” ou “basuco” é moi perigoso, pero máis perigoso aínda son as impurezas e produtos químicos presentes no produto non refinado.

O produto final, o clorhidrato de cocaína, é un po cristalino branco brillante que escintila á luz, de sabor amargo, coñecido como “neve”, “dama branca”, “raíña branca”, etc. Os adulterantes máis frecuentemente utilizados son o manitol, a lactosa e ás veces cafeína, lidocaína e procaína; estas últimas producen na lingua ou na boca anestesia localizada, similar á producida pola cocaína.

A forma máis común de administrar a cocaína é a inhalación “esnifar”, pasando ó fluxo sanguíneo a través das mucosas do nariz (pode causar úlceras e perforación do tabique nasal) Pode inxectarse pero destrúe o tecido cutáneo rapidamente, provocando ulceración.

Para poder usar esta droga fumada, hai que converter o clorhidrato á súa forma base, neutralizando o ácido; o produto resultante coñécese como “crack” ou “base libre” dependendo do método utilizado para a neutralización. O crack tamén se adoita fumar en pipas de auga.

O uso da cocaína provoca dependencia psíquica e aínda ata hai pouco non se comprobou que tamén produce dependencia física.

■ Anfetaminas e derivados, éxtase, MDA:

Son compostos sintéticos de uso médico xa a finais do século XIX.


- **Anfetamina:** (BARCELÓ, J.R. op.cit) $C_9H_{13}N$, líquido incoloro, volátil, de olor que lembra as aminas e de sabor ardente, pouco soluble na auga e soluble en alcohol e éter, p.eb. $202^{\circ}C$; a temperatura ambiente volatiliza lentamente. É un produto sintético de acción parecida á efedrina nos seus efectos locais, vasoconstrictor das mucosas. Os seus sales empréganse en medicina.

Os derivados das anfetaminas, obtidos a partir desta, son drogas máis ou menos potentes e con efectos estimulantes, aínda que tamén teñen asociados efectos alucinóxicos. Entre os máis coñecidos destacan: metanfetamina, mescalina, MDA e MDMA. Estas últimas están de moda, xunto co LSD, pola fama inxustificada que adquiren na “movida” “ruta do bacallao” de seren inocuas e non causar adicción.

- **Éxtase ou MDMA:** obtido a partir da anfetamina ou mellor aínda desde o MDA; o seu nome é metilendioxi metanfetamina, denomínase droga de deseño, e véndese en formas e cores variadas, ó que se lle atribúen, falsamente, propiedades exóticas. De moderno non ten nada, pois foi patentado e elaborado en 1914 polos laboratorios Merck para aliviar a sensación de fame, e non chegou a comercializarse.

No ano 50 o exército dos EEUU usouno para abrandar o silencio dos prisioneiros; nas décadas dos 60 e 70 foi adoptada polos hippies e membros da contracultura psicodélica, e nos anos 80 adórnase con inocuidade ou sintonía cos estilos de vida dos novos. Despois da súa prohibición en USA en 1985 a droga é ilegal en case todos os países; provén de Holanda, pero tamén se fabrica ilegalmente en España e UK, de forma caseira pois non hai que dispoñer de caros laboratorios nin substancias difíciles de topar para a súa fabricación, que incluso se podía “baixar” por Internet.





A súa toxicidade increméntase gravemente polo feito de ser clandestina, polo que ademais dos colorantes poden estar mesturados con outras substancias para gañar máis diñeiro, as cápsulas son baleiradas e mesturadas con outros pos, e as pastillas poden conter de todo, en UK atoparon desde *matarrratas* ata *atropina*, (*La Voz de Galicia*, 15-2-99) unha droga usada no Vietnam para aliviar os feridos paralizándo os sistemas nerviosos evitando a dor.

Entre os efectos que se din que produce: euforia, non cansa un, mellora a autoestima porque desaparecen as inhibicións, non existe evidencia de que sexa afrodisíaco, provoca insomnio, aumento da tensión arterial e do ritmo cardíaco, entre outras.

■ Metilendioxiánfetamina MDA

Está emparentada quimicamente coa anterior MDMA que ten un grupo metilo máis que a MDA, é dicir, a MDA é unha amina primaria e a MDMA é secundaria (comparar as súas fórmulas dadas ó final deste tema) Abusouse amplamente nos EEUU na década dos sesenta.

Os seus efectos alucinóxicos son moi superiores ós da MDMA, pero non é tan popular porque os seus efectos eufóricos son moito menos pronunciados.

Aparece en formas similares á MDMA polo que probablemente se venda como éxtase, pois tan só unha análise química podería distinguilas de forma precisa, xa que os pos son idénticos. Sábese da súa presenza mediante as análises realizadas en comisos.

3. Derivados do cannabis

Proceden dunha planta de gran tamaño *Cannabis sativa*, vulgarmente cánabo, de países cálidos e secos, que contén o principio activo THC (tetrahidrocannabinol). Caracterizado por ser un alucinóxico menor, produce euforia e atordamento, salvo a doses elevadas en que pode producir "a viaxe" como os psicodélicos; tamén se usa en medicina aínda que non en España. Sábese que evita os vómitos inducidos pola quimioterapia en enfermos de cancro e no tratamento da asma. Xa figura nun herbario chinés de 2737 a.C. e

O principio activo THC foi illado e sintetizado por Mechoulam e Gaoni de Israel entre 1965 - 67. Ten unhas características moi especiais, e sendo moi soluble en grasas, polo que se concentra nos tecidos adiposos, sobre todo no cerebro, que é especialmente lipídico, e tarda ata 7 días en ser eliminado, polo que os consumidores semanalmente habituais non teñen tempo de eliminar todo o remanente cando xa están inxerindo novas reservas.

Do cannabis obtéñense tres presentacións diferentes, debidos á súa forma de preparación e da parte da planta utilizada; todos conteñen o principio activo THC aínda que en concentracións moi diferentes: do 5 ó 10% na marihuana, do 10 ó 20 % na resina de cannabis (haxix) e ata o 85% no aceite de haxix.

■ Marihuana:

Consiste en triturar as plantas enteiras con talos, follas e flores, dando unhas febras que se poden liar e desliar para confeccionar o porro mesturándoo con tabaco rubio, pero tamén se pode comprimir con máquinas a presión en pequenos bloques. Cando se empregan só as flores das plantas femias a calidade é moi superior por conter maior cantidade de THC. Pode presentarse segundo o país en formas comprimidas: "pao de Malawi", "pao Thai" enroscados... para fumala hai que desfacer os paos ou os bloques.

■ Haxix:

A resina de cannabis ou haxix é o produto de escoller a resina marrón pegañenta que producen sobre todo as follas e flores despois de estrulladas; extráese apropiadamente con disolventes e comprímese formando bloques de resina que terán diversa coloración, consistencia etc. dependendo do país de orixe e da composición de flores e follas que leve. Pode ser máis ou menos verdosa-escuro, marrón, ou po fino moi solto despois de triturar (afgana, nepalí, india, ouro libanés, etc.)


Non se libran da adulteración xa no país de orixe, mesturando en Marrocos o haxix con goma arábiga, pigmentos, esterco, alcatrán, leite condensado, e outra serie de substancias impredecibles. (Avecrem, etc.).

■ Aceite de haxix:

Contén ata un 85% de THC; son moito máis caros porque hai que seleccionar as flores das plantas, mellor se son femias, e extraer os aceites esenciais destas, primeiro por maceración lenta e prolongada en auga quente coa axuda ou non doutros axentes extractores, para logo extraer desta mestura os aceites esenciais que contén. Para iso utilízanse xeralmente procesos de destilación por arrastre de vapor, de onde os aceites esenciais son arrastrados polo vapor de auga en ebulición, e que enfrían no seu paso polo refrixerante separándose da auga e quedando retidos nos papeis de filtro que deixan pasa-la auga, pero reteñen as graxas e moléculas de viscosidade superior á auga.

Tamén se poden extraer con disolventes axeitados, aproveitando que son moi pouco solubles na auga e solubles en aceites e éteres; úsanse aceites baratos para a súa extracción.

O aceite de haxix adoita utilizarse para posteriormente facer "Chocolate" dada a súa elevada concentración en THC (ata o 85%); pódense mesturar con cantidades de ata 25 veces doutras substancias para conseguir produtos parecidos ás resinas cun custo inferior. O problema maior é o das substancias que se usan para o "corte", que poden ser moi tóxicas dependendo da pericia dos traficantes.





Londres se ha convertido en uno de los centros de la red de distribución de pastillas

Los sustitutos del éxtasis tienen entre sus componentes matarratas

Las discotecas británicas se han visto inundadas en los últimos meses con una gran variedad de nuevas drogas, la mayoría derivadas del éxtasis. Sin embargo, estas nuevas sustancias son mucho más potentes que el éxtasis y más peligrosas. En la búsqueda de nuevas drogas de cara al próximo milenio están apareciendo

pastillas con matarratas y atropina en sus componentes. Esta última sustancia se usaba en la guerra del Vietnam para aliviar el dolor a los soldados norteamericanos gravemente heridos. Es obvio que su aplicación en una persona sana puede ser enormemente dañina.

LONDRES. M. ALLENDE
Corresponsal de La Voz de Galicia

Desde que los gobiernos británico y holandés, principalmente, declararon la guerra al éxtasis, los laboratorios clandestinos han buscado las drogas sintéticas que lo sustituyan y que, al mismo tiempo, aumenten sus efectos de cara al nuevo milenio. Y lo que han conseguido son pastillas 33 veces más potentes que el éxtasis, con nombres de andróidas y andróginos, como *HOT-17*, *GHB*, *2-CB*, *BOD* y *4-MTA*.

La situación legal de estas drogas es curiosa. Por ejemplo, el *BOD* aparece en el número 34 de una lista de 36 drogas que la policía quiere que el gobierno declare ilegales. Sin embargo, en la actualidad *BOD* es legal porque sencillamente sus componentes no habían sido utilizados antes por los narcotraficantes.

Lo más terrible de la nueva invasión de pastillas en las discotecas y calles del Reino Unido es que los consumidores no saben lo que se están metiendo en el cuerpo. A pesar de que dos pastillas lleven el mismo símbolo en su superficie sus componentes pueden ser muy distintos. El año pasado, la Unidad de Comprobación de Drogas del Partido Verde ana-



Las discotecas son los pasillos de los apertileros, que bañan hasta el amanecer

lizó las sustancias más populares que circulan entre la juventud británica y encontraron que entre los componentes abundaban los matarratas y la atropina, una droga utilizada en la guerra del Vietnam por las tropas norteamericanas para suministrar a los heridos muy graves, en un intento por paralizar sus sistemas y evitar

el dolor. Según la unidad de narcóticos de la policía británica, en Holanda, origen de la mayoría de estas drogas, sus creadores no reparan en utilizar cualquier compuesto.

Con drogas como la *4-MTA*, el problema es que a diferencia del éxtasis el consumidor no alcanza un momento de clímax, por lo que se mete otra

pastilla o varias más, lo que puede conducir a la muerte. Rene Saunders fue la primera víctima británica del *4-MTA*.

Pero quizás la más peligrosa de la nueva hornada de drogas sintéticas sea la *GHB*, también conocida como *Líquido X* y *Gamma O*. Si se toma con alcohol o *MDMA* puede conducir a un estado de coma.

Características das drogas máis consumidas

Tipo de droga	Clasificación	Nomes alternativos	Efectos	Vías de administración	Duración efectos (vida media)	Consecuencias	Presentación
Alcohol	Depresor		Deshibición, euforia, embriaguez, resaca	Oral	4 horas	Dependencia física e psíquica, insomnio, annesia, tremores, cefalea, gastrite, úlcera, arterioesclerose, cirrose hepática.	Líquido
Tabaco	Estimulante		Lixeira sedación	Inhalado (fumado, mascado)	Momentáneo	Dependencia física e psíquica, farinxite, larinxites. Dificultades respiratorias, Enfermidade vascular periférica. Bronquite crónica. Enfisema pulmonar. Problemas cardíacos, cancro de pulmón	Cigarros, puros, picadura
Cannabis	Depresor Psicodisléptico	Haxix, marihuana, grifa, herba, costo, porro, canuto, chocolate	Loquacidade, euforia, lixeira taquicardia, ansiedade, alteración da memoria, desorientación, conxuntivite, cambios de humor, relaxación. Ocasionalmente alucinacións.	Inhalatoria (esuifada), inhalatoria (fumada), venosa	De 4 a 6 horas	Dependencia psíquica, estado de susceptibilidade psicolóxica, alteración do equilibrio psíquico, perda de memoria e de capacidade sexual, alteracións respiratorias, cardiovasculares, similares ás asociadas ó consumo de tabaco, psicose en persoas predispostas.	Aglomerado de follas, flores e talos, pasta, resina, líquido oleoso



os procesos químicos das drogas

Características das drogas máis consumidas

Tipo de droga	Clasificación	Nomes alternativos	Efectos	Vías de administración	Duración efectos (vida media)	Consecuencias	Presentación
Cocaína	Estimulante	Coca, neve, faríña, perico, crack, basuco, farlopa	Euforia, diminución da fatiga, o sono e o apetito. Aumento da sociabilidade, pupila dilatada, irritabilidade, hiperactividade, resaca, en ocasións convulsións	Nasal (esnifada), inhalatoria (fumada), venosa	4 horas	Dependencia psicolóxica. Falta de apetito, insomnio, perforación do tabique nasal, patoloxia respiratoria, infarto, delirios paranoídes, alucinacións, depresión.	Po branco cristalino, rara vez en estado puro
Heroína	Depresor	Cabalo, píco, morfo, neve branca, jaco	Sensación de pracer e relaxante. Actitude pasiva, lenta, distanciada. Tendencia o sono, pupilas contraídas, respiración lenta ou entrecortada. Pode dar cólicos, retención urinaria e de feces e vasodilatación cutánea. Excitación e angustia.	Venosa nasal (esnifada) inhalatoria (fumada)	De 3 a 6 horas	Dependencia psicolóxica. Perda de peso e apetito, trastornos locomotrices. Náuseas, vómitos, diarrea, dilatación pupilas, insomnio, tremores, sudoración, tendencia á violencia, impotencia sexual e esterilidade.	Po abranzado, pardo, marrón. En ocasións líquido
Drogas de síntese	Estimulante Psicodisléptico	Éxtase, Eva, píula do amor	Ansiedade, hiperactividade, aumento da temperatura, en ocasións alteracións visuais e tremores. Tamén comparten os efectos das anfetaminas.	Oral, rara vez outras vías	De 2 a 4 horas	Dependencia psicolóxica, irritabilidade, insomnio, alteracións do humor, angustia e fobias, ansiedade	Comprimidos de distintas formas e cores, cápsulas, en ocasións po cristalino branco


Características das drogas máis consumidas

Tipo de droga	Clasificación	Nomes alternativos	Efectos	Vías de administración	Duración efectos (vida media)	Consecuencias	Presentación
LSD	Perturbador Psicodiléptico Alucinóxeno	Tripi, ácido	Alteracións da percepción, alucinacións visuais, auditivas e táctiles do propio corpo e do sentido do tempo, dilatación pupilar, éxtase, ilusións, taquicardia, suor, incoordinación.	Oral, sublingual, rara vez venosa	De 8 a 12 horas	Ansiedade, náuseas, angustia, depresión, paranoia, en ocasións crise de pánico e psicoses. Os seus efectos psíquicos poden levar ó suicidio.	Impregnado en papel secante con distintas figuras xeométricas ou personaxes, comprimidos de reducido tamaño
Tranquilizantes	Depresor		Euforia, diminución da irritabilidade e ansiedade	Oral, venosa	De 4 a 6 horas	Dependencia psicolóxica, diminución da tensión sanguínea, calafríos, estado de depresión	Comprimidos, xaropes, inxeccións
Analxésicos	Depresor		Euforia, supresión da percepción da dor	Oral, venosa	De 4 a 6 horas	Dependencia psicolóxica e física, perda de peso e de apetito, posibilidade de impotencia sexual	Comprimidos, inxeccións
Anfetaminas	Estimulante	Anféas, pastillas, speed, pílulas	Sensación de enerxía, diminución da fatiga, ausencia de fame e sede, euforia, aumento do estado de alerta e concentración, locuacidade	Oral, venosa, rara vez esnifada ou fumada	De 4 a 6 horas	Dependencia psicolóxica, forte perda de peso, anorexia, taquicardia, insomnio, delirios paranoides, alucinacións, depresión reactiva	Pastillas, cápsulas



BIBLIOGRAFÍA

- BARCELÓ, J.R.: *Diccionario terminológico de química*; Edt. Alhambra, Madrid 1976
- BERMEJO, M.R, e Colab.: *Manual práctico de Química Agrícola (unha guía para licenciados e enxeñeiros)*; Edt. UNICOPIA, Lugo 1998.
- GRUP MARTI i FRANQUÉS: *¿Eso es química?*. Bib de recursos didácticos. Edt Alhambra, Madrid 1988.
- MARTÍNEZ G, M^a A e G.CSÁKY.A: *Técnicas experimentais en síntesis orgánica*. Edt Síntesis, Madrid 1998
- J.BOBES: *Éxtasis, aspectos farmacológicos, psiquiátricos, y médico-legales. Monografías de Neurociencias*. Ediciones en Neurociencias, Barcelona 1995.
- MARK.S.GOLL.M.D: *Marihuana*. Biblioteca de toxicomanías. Ediciones en Neurociencias. Barcelona 1991.
- HENRY I.SPITZ, M.D e outros: *Cocaína. Nuevos enfoques en investigación y tratamiento*. Ediciones en Neurociencias, Barcelona 1990.
- DAVID STOCKLEY, EDEX KOLEKTIBOA: *Drogas, guía ilustrada para agentes de policía*. Bilbao 1997.
- JAIME FUNES: *Drogas y adolescentes*. Edt. Aguilar, Mdrid 1996.
- BAS PEÑA, ENCARNA: *Prevención de drogodependencias en Secundaria*. Edt. Narcea, Madrid 2000.
- <http://www.bemarnet.es/bagdad/drogas/drogas.htm>



BIOLOXÍA

XEOLOXÍA

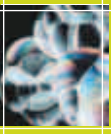
BIOLOXÍA

XEOLOXÍA



**regulación e control dos
procesos fisiolóxicos
coordinación nerviosa**





PAUTAS DE APLICACIÓN DO PROCEDIMENTO DE DISCUSIÓN ENTRE COMPAÑEIROS

- 1) *Crear un clima de confianza* que favoreza a comunicación entre o alumnado.
- 2) *Ensinar a discutir*: 1/ prestando atención ó que expresan os demais; 2/ respectando as quendas de participación; 3/ expresando opinións e sentimentos; 4/ facendo preguntas para facilitar a comunicación; 5/ estruturando a información; 6/ relacionando distintos razoamentos (discrepancias e semellanzas); 7/ incluíndo nos razoamentos propios os argumentos esgrimidos polos demais.
- 3) *Propor conflitos e contradicións* elixindo para iso unha situación conflictiva, que orixine diversidade de perspectivas e dándolle a todo o alumnado a oportunidade de participar activamente na discusión.
- 4) *Dividir a clase en subgrupos heteroxéneos*. O procedemento máis habitual para lograr que todo o alumnado participe na discusión consiste en: 1/ propoñela primeiro a toda a clase, o que permite coñecer os distintos puntos de vista que existen sobre o tema; 2/ formar despois pequenos grupos de discusión (de 4 a 6 persoas) heteroxéneos respecto á perspectiva no problema que discuten, para favorecer así a aparición de discrepancias e a participación activa de cada un deles; 3/ e por último, volver propoñer o tema nunha discusión colectiva, na que cada voceiro expón as conclusións do seu grupo así como os principais argumentos esgrimidos.
- 5) *Estimular o proceso de adopción de perspectivas*, pedindo sucesivamente a cada un dos alumnos que represente a perspectiva contraria á súa tratando de convencer os demais e utilizando estratexias de cuestionamento.
- 6) *Relacionar a discusión coa vida real do alumnado e proporcionar experiencias que permitan pór en práctica o discutido*, a través, por exemplo, da aprendizaxe cooperativa, as experiencias de responsabilidade e a democracia participativa.

Obxectivos: este procedemento é de grande eficacia para favorecer as seguintes capacidades:

- 1) Comunicación e razoamento.
- 2) Integración no grupo clase.
- 3) Tolerancia cara a outros puntos de vista.
- 4) Adopción de perspectivas e desenvolvemento moral.

Capacidades necesarias para outros procedementos de superior dificultade.

PAUTAS DE APLICACIÓN DO PROCEDIMENTO DE “APRENDIZAXE COOPERATIVA”

- 1) Formación de equipos de aprendizaxe cooperativa heteroxéneos (en xénero, nivel de rendemento, estrutura de razoamento socio-moral, actitude cara á diversidade....) estimulando a interdependencia positiva.
- 2) División do material en tantas seccións ou especialidades como membros ten cada equipo.
- 3) Cada membro dun equipo desenvolve a súa sección en *grupos de expertos* con membros doutros equipos que teñen a mesma especialidade. O profesorado anima e asesora a elaboración dun plan que favoreza un adecuado desempeño na tarefa encomendada, utilizando diversos materiais e fontes de información. Estes grupos de expertos seguen con frecuencia unha metodoloxía semellante á de determinadas actividades profesionais (socioloxía, xornalismo, política...).
- 4) Integración do traballo dos expertos nos equipos de aprendizaxe cooperativa de xeito que cada equipo reciba toda a información que neses grupos de expertos se elaborou.
- 5) É moi importante que a avaliación dos resultados obtidos sexa coherente cos obxectivos e que o alumnado a considere xusta. Unha posibilidade para conseguilo é avaliar desde unha dobre perspectiva:
 - Polo grupo de expertos co que investigou, avaliando a calidade do produto global desenvolvido.
 - Polo grupo de aprendizaxe cooperativa, ó que ensinou e do que aprendeu. Avaliación que se calcula sumando o rendemento individual de cada un dos seus membros.

Obxectivos: o procedemento descrito é de grande eficacia para os seguintes obxectivos:

- 1) Proporciona experiencias reais de cooperación, solidariedade e responsabilidade que favorecen a aprendizaxe das capacidades con elas relacionadas.
- 2) Mellora as relacións entre o alumnado así como a integración de todos no grupo da clase.
- 3) Ensina a empregar distintas fontes, estruturar e organizar a información.
- 4) Favorece unha aprendizaxe máis significativa da disciplina sobre a que se aplica e das diversas perspectivas e métodos científicos e/ou profesionais cos que se relaciona.

M^a JOSÉ DÍAZ AGUADO: Aprendizaxe cooperativa e experiencias de responsabilidade.





bioloxía xeoloxía

Obxectivos xerais da área

Integrar a dimensión social e tecnolóxica da bioloxía, interesándose polas realizacións científicas e tecnolóxicas e comprendendo os problemas que a súa evolución presenta á natureza, ás persoas e á sociedade.

Obxectivos da área en relación coa prevención de drogodependencias

Integrar a dimensión social e tecnolóxica da bioloxía para elaborar e afianzar criterios persoais e razoados sobre as repercusións que o consumo de drogas ten na saúde persoal e social.



unidade didáctica

regulación e control dos procesos fisiolóxicos coordinación nerviosa

Bloque de contidos: Fisioloxía do sistema nervioso.

Obxectivos didácticos:

- Coñecer as funcións básicas das partes do sistema nervioso.
- Comprender o fenómeno da transmisión do impulso nervioso.
- Coñecer o fenómeno da sinapse e o papel que nela desempeñan os neurotransmisores.
- Coñecer e relacionar as drogas cos neurotransmisores e cos efectos que teñen no sistema nervioso central.

Contidos:

Conceptos

- O sistema nervioso, estrutura e funcións.
- O impulso nervioso e a sinapse.
- As neuronas. Receptores e neurotransmisores.
- Accións das diferentes substancias sobre a actividade dos neurotransmisores.
- Adicción, dependencia e síndrome de abstinencia.

Procedementos

- Utilización de diversas fontes de información (prensa, TV, Internet) para a busca, selección e rexistro da información relativa ós problemas tratados.
- Realización de traballos de investigación sobre o consumo das diferentes drogas e a súa incidencia no sistema nervioso como base para a realización de debates na clase.
- Estudio e elaboración das razóns que levan as persoas ó consumo de drogas

Actitudes

- Valoración da investigación científica e dos avances tecnolóxicos na adicción das drogodependencias.
- Promover a sensibilidade sobre as consecuencias que teñen para as persoas e a sociedade o consumo abusivo das drogas.
- Interese polas achegas da ciencia e a técnica na obtención de drogas con fins terapéuticos.
- Valoración das actividades de ocio e tempo libre que contribúan a previr o consumo abusivo de drogas.





METODOLOXÍA

- Exposición por parte do alumnado das súas ideas previas sobre as diferentes drogas, a través de coloquios ou debates na clase
- Explicación e aclaración de dúbidas por parte do profesorado das ideas expostas polo alumnado.
- Traballos en grupo de cooperación heteroxéneos.
- Exposición dos traballos
- Conclusións finais.

Para o desenvolvemento desta metodoloxía pódense consultar as indicacións que aparecen no material complementario

IDEAS PREVIAS

Análise e discusión sobre as drogas e o seu consumo, activando os esquemas e interrogantes previos do alumnado co obxecto de favorecer unha actitude reflexiva e crítica respecto a este tema a través dos seguintes interrogantes:

- ¿Que é unha droga?
- ¿Que drogas coñeces?
- ¿Todas as drogas teñen consecuencias negativas para a saúde? ¿Por que?
- ¿Todas as drogas producen os mesmos efectos? ¿Por que?
- ¿Que consecuencias ten o consumo de drogas no sistema nervioso?
- ¿Que é a drogodependencia, a adicción, a tolerancia, e a síndrome de abstinencia?
- ¿Por que se producen?

EXPOSICIÓN DO TEMA

Aclaración e exposición por parte do profesorado, apoiándose nas ideas erróneas que teñen os alumnos de:

- Concepto de droga.
- Distinción entre o uso terapéutico e prexudicial das drogas.
- Accións das diferentes substancias sobre o sistema nervioso central (alcohol, tabaco, cannabis, cocaína, heroína, éxtase, etc)
- Concepto de dependencia, adicción, tolerancia e síndrome de abstinencia.



ACTIVIDADES

1. Selección por parte do alumnado, coas achegas do profesorado, de textos de libros, artigos de prensa ou revistas e material audiovisual (documentais ou películas) relacionados coas consecuencias do consumo de drogas no organismo e na vida das persoas. Facer unha análise e comentario.

“La gente que no se pica no sé que cree que es esto. Hace dos horas que he puesto un “pico” y ahora estoy perfectamente bien. No lo dejo porque, aunque sé que voy a vivir menos, voy a vivir mejor. Yo paso de ir a trabajar cada día, de todo eso...y ¡oye! ¿no habrá problemas de nombres por ahí, no?. No hay trabajo que pague esto porque va muy caro y tienes que vivir de otra serie de “rollos” para conseguirlo.

¿Cómo? En la calle, en los bares.....También te lo dan a base de hacerles trabajillos a alguna gente. Si haces de camello, pues te dan un paquetito, un gramo o así. Con un gramo yo tengo para cuatro veces.

No me interesa incorporarme a la sociedad porque sabes que no te va a dar nada y la heroína me da muchas cosas. Es otro mundo. No sé.....ves a la gente como mucho más imbécil. Pasas de todo porque...¿para qué quieres no pasar?. Yo no he encontrado nada que me interese en la vida y por eso estoy así.

Si todo el mundo pasara, pues.....! de puta madre! ¡todos colgaos! No sería tan cara, sería como el pan. La vida para mí es pasar de todo lo que sea meterme en un sistema y ser una rueda más para que vivan los demás.

La comunicación con el “pico” es muy buena porque no tienes que hablar. Se está de puta madre, sentao en un rincón y sin hacer nada.

¿Crees que esto es apatía total? Pues yo pienso que no. Aparte está ese rollo de que la heroína mata. Eso es mentira. Infinidad de gente pública e importante se pica, Te lo digo yo. Lo que pasa es lo de siempre, a medida que tienes más pasta la calidad es mejor. Si yo lo pudiera conseguir como los parlamentarios, yendo a los laboratorios... y me la pusiera cada vez con una jeringuilla nueva, y tuviera todo tipo de higiene, a mí no me pasaría nada... Pero, claro, aquí no hay nadie que tenga un duro, la jeringa te sirve para muchas veces y lo que te dan no es heroína pura.


Yo me pincho cada dos horas, si tengo. Igual me da que sea de día o de noche; para mi no hay diferencia. ¡Yo que sé lo que voy a hacer mañana! Yo no tengo forma de vida, eso lo tienes tú.

Nuestro trabajo es conseguir la heroína y el tuyo es conseguir el dinero para la casita de campo o el coche. Pasamos de esas cosas que a vosotros os gustan....mariscadas.....cuando tenemos hambre comemos pues....mermelada....lo que tengamos a mano.

A mí no me ata nada. Tu eres la persona que no puedes viajar porque todo lo tienes atado y bien atado, como decía aquel. Yo mañana me puedo ir donde quiera...a Sevilla, que es donde está el mejor chocolate del mundo y se puede vender cantidad para sacar para el “pico”.....”

(Reproducción dunha conversa, dunha moza metida no mundo da heroína, gravada no magnetófono, aínda que só nos aspectos máis importantes; por iso respectamos a linguaxe co seu argot e cos seus xuramentos).





2. Clasificar as drogas polos seus efectos no sistema nervioso:

■ **Depresores do sistema nervioso:**

- Alcohol
- Opiáceos (heroína, morfina, metadona, etc.)
- Tranquilizantes ("valium", "tranxilium"....)
- Hipnóticos
- Derivados do cannabis (haxix, marihuana)

■ **Estimulantes do sistema nervioso:**

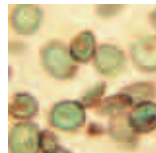
- Anfetaminas
- Cocaína
- Nicotina
- Caféina

■ **Perturbadores do sistema nervioso:**

- Alucinógenos
- Derivados do cannabis
- Inhalantes (acetonas, bencenos...)
- Drogas de deseño (éxtase...)

Cuestións:

1. ¿Que é un depresor?
2. ¿Que é un estimulante?
3. ¿Que é un perturbador?
4. Consecuencias de cada un deles no organismo.



3. Traballar por grupos heteroxéneos os principais efectos sobre o organismo e sobre o sistema nervioso das diferentes drogas, apoiándose en textos ou materiais relacionados co tema:

O **cannabis** (*Cannabis sativa*) é unha planta herbácea de ciclo anual. O principal responsable dos efectos experimentados tralo seu consumo é o **THC** (delta - 9 - tetrahidrocannabinol). Os derivados do cannabis son o haxix e a marihuana. Consómense fumado puro ou mesturado con tabaco, polo que é rapidamente absorbido polos pulmóns e chega ó cerebro nun curto período de tempo, os efectos comézanse a notar ós poucos minutos, alcanzando o seu pico máximo ó cabo duns trinta minutos, cunha duración de duss ou tres horas.

Todas as drogas teñen en común que, unha vez introducidas no organismo, chegan ó cerebro a través do sangue, producindo os efectos que as caracterizan.

O que distingue ós derivados do cannabis é que, debido a apetencia do THC polos tecidos graxos, é rapidamente absorbido polo cerebro (órgano cun gran compoñente graxo) e vaise acumulando nel, desde onde se elimina lentamente. De aí que, nas persoas que consomen cannabis con frecuencia, durante períodos longos de tempo, se produza unha constante retroalimentación: antes de que o THC consumido se elimine xa está o cerebro recibindo e almacenando novas doses.

Esta particularidade explica boa parte dos efectos que esta substancia ten sobre o organismo do consumidor:

- Entorpece a memoria, sobre todo a memoria a curto prazo, o que dificulta a retención do vivido baixo os efectos da droga.
- Altera a capacidade de concentración.
- Interfire os procesos de aprendizaxe.
- Produce: aumento do apetito, secura de boca, taquicardia, suor, somnolencia e descoordinación motora.

Cando se trata de mozos, estes efectos poden afectar seriamente ós procesos de maduración e desenvolvemento nos que se atopan inmersos. Os cambios que teñen lugar nesta etapa da vida esixen dun funcionamento a pleno rendemento das capacidades do mozo, e para iso un cerebro capaz de funcionar ó cento por cento das súas posibilidades é a condición máis adecuada. A “manía” do THC de permanecer no cerebro non parece ser de gran axuda.

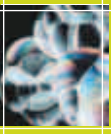
Como calquera outra droga, os derivados do cannabis poden xerar dependencia psicolóxica, entendendo por tal a dificultade para desfrutar da vida e facer fronte ás súas esixencias, se non se está baixo os efectos da substancia. O cannabis non parece dar lugar a dependencia física, aínda que se describen certas reaccións de abstinencia en usuarios crónicos ó interromper o consumo, caracterizada por ansiedade, irritabilidade, perda do apetito, tremores e insomnio.

(Fonte: *Jóvenes y drogas. Revista EDEX, Bilbao 1998*)

Cuestións:

- Exposición por parte dos distintos grupos dos traballos realizados, indicando os principais efectos sobre o organismo de cada unha das drogas analizadas: cannabis, cocaína, heroína, éxtase, alcohol, nicotina.





materiais complementarios

DEFINICIÓN DE DROGA:

Droga é calquera substancia con capacidade de modificar as funcións do organismo vivo que teñen que ver coa súa conducta, o seu xuízo, o seu comportamento, a súa percepción e o seu estado de ánimo. Sen afirmar previamente se son boas ou malas, legais ou ilegais, asumidas pola cultura ou non, usadas adecuadamente ou obxecto de abuso.

Cando se fala de droga manéxanse uns símbolos dentro dun marco explicativo vital, condicionado por un determinado contexto económico, social, político, ideolóxico e cultural. Ás veces denomínase droga e ás veces non produtos moi semellantes e de características afíns. Incluso os mesmos produtos son drogas ou non segundo as circunstancias nas que se utilicen.

En xeral, na nosa sociedade non se considera droga o alcohol e si outros produtos con efectos moi similares (algunhas pastillas para relaxarse ou durmir tomadas sen prescrición médica). Se os adolescentes van acompañados por adultos a tomar o vermú, non se consideraría que se drogan; polo contrario, si se pensa que o fan cando toman a "litrona" en calquera parte.

Cando nos formulamos a cuestión das drogas é porque detrás delas está a capacidade de modificar o psiquismo, o mundo interior, a maneira de ser e a conducta, Con elas *pódese cambiar o estado de ánimo, alterar as relacións sociais, reducir os padecementos, obter máis pracer, outras experiencias, outras percepcións ou sensacións*. Son substancias que directa ou indirectamente actúan sobre os órganos ou os sistemas responsables do pensamento, as emocións e o comportamento.

MODIFICACIÓNS NO CEREBRO:

Na especie humana pensar, sentir, ver, comprender, ter fame, namorarse, etc. son accións que se producen gracias ó sistema nervioso, fundamentalmente pola acción da súa parte central: o cerebro. As emocións e os sentimentos non poden existir sen as células nerviosas do cerebro, sen o conxunto de reaccións químicas e de movementos celulares que nelas se xera. Os fenómenos mentais son o resultado dun conxunto de actividades moleculares altamente organizadas levadas a cabo polas células nerviosas.

Un cambio na conducta ou no estado de ánimo comporta un cambio na química cerebral e á inversa, unha alteración interna ou inducida externamente da química cerebral supón unha modificación conductual ou anímica. Non tratamos de reducir as actividades humanas á bioquímica das células do cerebro, tan só afirmamos que todo iso non é posible sen o cerebro e que a alteración do seu funcionamento ten un impacto fundamental sobre as condutas e vivencias da persoa e, ademais, a persoa como ser social que se relaciona co seu contorno tamén modifica o funcionamento do seu cerebro a partir das informacións que lle veñen do exterior.

A ADMINISTRACIÓN DE DROGAS ALTERA A QUÍMICA CEREBRAL:

A administración de drogas é unha forma importante de alteración da química cerebral. Cando as drogas chegan ó cerebro alteran de forma diversa o curso das reaccións químicas cerebrais. Moitas das drogas que se toman parécense extraordinariamente a substancias que o propio cerebro usa no seu funcionamento. Con frecuencia unha mesma substancia ten efectos contradictorios ou afecta a receptores e áreas do cerebro con accións opostas.

A investigación dos efectos das drogas persegue, desde hai tempo, a busca no cerebro de receptores específicos para cada unha das drogas, pero isto non é posible porque en xeral afectan a varios receptores e os seus efectos son unha mestura diversa de alteracións no proceso de transmisión.

Os compoñentes activos das drogas emulan ou están relacionados coas substancias do cerebro implicadas na súa actividade química, pero o seu efecto non é único nin inciden só nunha área. A maioría das drogas afectan a moitas funcións cerebrais, non existe unha droga “limpa”, unha que impoña unha cuestión única.

CONCEPTO DE DEPENDENCIA, ADICCIÓN, TOLERANCIA E SÍNDROME DE ABSTINENCIA:

Falar de drogas adoita ser equivalente a falar de dependencia. Case todas as persoas teñen a idea de que son algo que pode atrapalas. A palabra droga está unida a ideas como toxicomanía, dependencia, habituación, etc.

Se unha persoa toma durante un certo tempo determinadas drogas de determinada maneira, é posible que lle ocorran dous fenómenos: que pouco a pouco teña que ir tomando maiores cantidades para obter os mesmos efectos, ou que se deixa de tomala se lle presenten un conxunto de trastornos de maior ou menor gravidade. Son o que se acostuma chamar *efectos de tolerancia e de dependencia*

■ *Efectos da tolerancia e da dependencia:* o corpo humano adáptase á presenza dunha droga (tolera a súa presenza) desenvolvendo mecanismos cada vez maiores para destruíla e eliminala. Así, a cantidade inicialmente efectiva vai sendo cada vez menos. Ó mesmo tempo, as neuronas tamén se adaptan e resultan cada vez menos sensibles á presenza desa substancia que está alterando ou imitando os procesos de transmisión cerebral, adáptanse continuamente nun intento de devolver o cerebro á súa situación de normalidade.

Así se crea unha situación que acostuma chamarse **dependencia física**; o organismo, o cerebro, dependen fisicamente para funcionar da presenza da substancia: a cadea de transformación das substancias (metabolismo) incorporou nalgún dos seus elos elementos da droga que se inxere, o cerebro ten xa instaurados mecanismos de compensación que provocan problemas se a droga non está presente

A adaptación do organismo á presenza dunha determinada droga provoca a aparición de intensos trastornos físicos cando se interrompe a administración – **síndrome de abstinencia**-. Estes trastornos adoitan estar constituídos por síntomas e signos de carácter psíquico e físico, específicos e peculiares para cada tipo de droga. Trátase do que popularmente chamamos “**mono**”, situación que se pode aliviar coa administración da mesma droga ou outra análoga que teña unha acción farmacolóxica similar.





Podemos considerar que existe unha situación de dependencia cando a persoa leva a cabo:

- **Unha utilización excesiva**, así por exemplo, cando unha persoa adicta a un medicamento o toma con maior frecuencia e en maior cantidade que as que a súa enfermidade xustifican.
- **Unha utilización prexudicial**, cando a utilización excesiva lle produce máis efectos secundarios cós beneficios obtidos.
- **Unha utilización compulsiva**, cando o consumidor se resiste a deixar a substancia; búscala ansiosamente e a posibilidade de que se lle acabe aumenta a súa angustia.

O risco de ter problemas, de chegar a ser adicto a unha determinada substancia depende de múltiples factores; algúns deles son:

- **O conxunto de efectos que produce**: aquelas drogas que producen euforia, alegría ou sentimentos de pracer terán máis risco que as substancias que actúan acompañadas de efectos desagradables. A cuestión das drogas remite sempre ó pracer e en parte ten que ver cos mecanismos cerebrais e sociais para obtelo.
- **A rapidez coa que aparezan os efectos**, o risco de adicción cando unha substancia se inxecta é maior que se é inxerida oralmente, porque se ve gratificada inmediatamente cos efectos.
- **A dispoñibilidade e a incitación comercial ó seu consumo**, é dicir, se está de moda, se existe publicidade das súas "virtudes", ou se se fai crer que é necesaria para a vida.
- **A valoración social que teña en determinados ambientes**: a tendencia a abusar é maior se unha droga é considerada clave para o éxito social e profesional (cocaína).
- **O valor funcional que se lle outorga**, é dicir, aquilo para o que se cre que serve, drogas que axudan a "ligar" e a superar as barreiras iniciais de acercamento ó outro sexo (por exemplo, o alcohol).
- **O estilo de vida e as circunstancias persoais e sociais**: para un adolescente tomar o que toman os seus colegas pode converterse en algo vital, así é alguén, así pode enmascarar os problemas.
- **O grao e a rapidez coa que xeran dependencia física**, é dicir, a gravidade da síndrome de abstinencia que a interrupción do seu consumo provoca.
- **O grao e a rapidez coa que a súa utilización continuada desenvolve tolerancia**: a necesidade de aumentar a dose para obter os efectos desexados incrementa as cantidades que hai que consumir e, polo tanto, os riscos de ter efectos negativos. A tolerancia proporcióname ó individuo a sensación de que controla o uso da droga, xa que parece dominar os seus efectos.

(Fonte: FUNES, JAIME: Drogas y adolescentes. Edt. Aguilar, 1996)



La mayoría son jóvenes entre 18 y 24 años. La edad de inicio en el uso de drogas de síntesis es 19,55 años en el caso de los varones y de 18,71 en el de las mujeres. Los dos tercios de los usuarios son hombres y su nivel socioeconómico es medio.



Una gran variedad de drogas de síntesis. En la foto, algunas de las más comunes: MDMA, MDA y MBDG, que suelen ser derivados de sustancias naturales como plantas.

Los consumidores son jóvenes de entre 18 y 24 años, el doble de mujeres que de hombres

En Galicia, el perfil del consumidor de drogas de síntesis no se diferencia mucho del que ofrece el resto de España. La mayoría son jóvenes que tienen entre 18 y 24 años, aunque la distribución (porcentaje de usuarios) se extiende en rangos que van desde los 14 años hasta los 30. La edad media de inicio en el uso de drogas de síntesis es 19,55 años en los hombres y los 18,71 en las mujeres.

A pesar de que prácticamente el porcentaje de usuarios varones frente al de mujeres es una proporción de dos a uno (50) en las últimas fechas se ha equilibrado, debido a que antes era de 30 a treinta y cinco, la representación entre sexos es más superior a la que existe respecto a otras drogas como la heroína, aunque no a tanta distancia de los usuarios de otras.

Según el último informe del Plan de Galicia sobre Drogas, la mayor parte de los consumidores no tiene pareja, aunque en estos casos, y aun en alto porcentaje de solteros y divorciados de separación, el nivel educativo de la media es a nivel Secundaria. En el plano de la ocupación, los usuarios tienden a los cuadrantes de los trabajadores no cualificados y los trabajadores no cualificados poco cualificados.

En cuanto a la procedencia, las zonas urbanas de Madrid y O'Galicia son las que atraen mayor porcentaje de consumidores, seguidas de Vigo, A Coruña, Santiago y Ourense. Lago y Pontevedra atraen los menores porcentajes, aunque los usuarios se producen también hacia Ourense.

El MDMA O'EXTASIS ES SOLO UNO DE TANTOS DERIVADOS QUE SE VENDEN CON EL MISMO NOMBRE

Una droga que no pasó de su etapa preclínica y pensada para la guerra

Metildioximetamfetamina (MDMA). Es el compuesto más común, aunque la mayoría de las pastillas que hoy se consumen en Galicia y España contienen como principales activos uno de los

cuatro derivados amfetamínicos empalmados química y farmacológicamente: MDMA, y los más peligrosos MDEA, MDA y MBDG. La primera fue sintetizada en 1914, año que se formalizó su

patente, que no pasó de su etapa preclínica, para utilizarse como anestésico en la guerra, al conllevar un aumento de la percepción sensorial. La unidad cuesta entre 1.500 y 3.000 pesetas.

Seis pastillas de distintos formatos, tamaños y colores. De su apariencia exterior derivan los nombres con los que son conocidos: delirios, pajarras, adonis, orcas, etc., aunque en Galicia se habla, sobre todo, de píldora y pastilla. Además, la misma sustancia puede presentarse como comprimidos de fenoles, también en pastas y concentraciones distintas. Una presentación idéntica a otra puede corresponder a sustancias diferentes. Se puede oscilar entre 250 miligramos y 350 miligramos por comprimido. Aunque en principio no presentan adicciones, algunas contraindicaciones con alcoholismo como base de una modificación para prevenir toxicidad sin aminorar el consumo.

Entre las drogas sintéticas aparecen también la heroína, el crack, la cocaína, el cannabis, el LSD y mesocarbón, entre otras con efectos similares a los de las drogas pero presentando otros tipos de peligrosidad y consecuencias.

El consumo de las drogas de síntesis se representa en Galicia como un porcentaje importante de usuarios, pero no como el mayor, ya que el consumo de heroína y cocaína es superior.

En otros países europeos se consumen drogas derivadas de la cafeína. El panorama actual, según los expertos, es producto de una suma de circunstancias que han favorecido que drogas ya existentes encuentren aceptación y consumidores consumidos en el seno de los actuales movimientos juveniles.




En los últimos años, han aparecido las llamadas "drogas naturales", así concebidas por estar elaboradas a partir de materias vegetales. En España y también en Galicia, la sustancia más conocida es el herbal Ecstasy, o Extasis vegetal. Es un tipo de pastilla circular formada por otros tipos de origen vegetal, con forma de pastilla circular de color rosado, con una X grabada en una cara y otra impresa en el reverso. En su composición, levó, básicamente, cafeína y efedrina.

La existencia general en España se deriva hacia 1992. La llamada casa del delirio es considerada por el traslado de los gobiernos entre su nacimiento y distintos varios kilómetros durante todo un fin de semana es la consolidación de una moda que el resto de la vida en Europa ha dado lugar de la vida.

En Galicia, en la ciudad de Lugo, donde aparece en el mercado negro, prácticamente mesocarbón a un precio que rondaba los 10.000 pesetas la unidad, aunque estaba más extendido el consumo de las denominadas píldoras o adonis, con efectos más que moderados.

En Galicia, en la ciudad de Lugo, donde aparece en el mercado negro, prácticamente mesocarbón a un precio que rondaba los 10.000 pesetas la unidad, aunque estaba más extendido el consumo de las denominadas píldoras o adonis, con efectos más que moderados.





Sonidos, colores y mucho baile

◆ EN TODAS LAS CIUDADES GALLEGAS HAY LOS LOCALES EN LOS QUE POR SU MÚSICA, LUCES Y DECORACIÓN SON LOS PREFERIDOS POR LOS CONSUMIDORES PARA DISFRUTAR DE SU 'INVERSIÓN'

En todas las grandes ciudades gallegas hay locales en los que los consumidores de éxtasis se encuentran a sus anchas. También en otras poblaciones menores de la comunidad se incrementa el consumo de las drogas de diseño, casi siempre asociado al movimiento electrónico techno. Las fiestas de dj, que cambian de templo e incluso población, son el culmen de esta movida y atraen a decenas de jóvenes en busca de una frondosa jornada -que pocas veces acaba antes del amanecer- en la que el MDMA es el alma máter y el agua y los zumos la gasolina de cada uno.

Desde A Coruña a Vigo. En casi todas las poblaciones gallegas uno puede conseguir éxtasis, aunque en unos sitios con más facilidad que en otros. Así, Barroña destaca por ser un lugar en el que es relativamente sencillo encontrarse de quién las vende y a cuánto. Más hacia el norte, en Ourense, también existe un fuerte consumo, centrado en los sábados, de drogas de diseño, y ya en el centro o este, en Lugo, A Estrada, O Carballiño y Verín, tampoco presenta dificultades para hacerse con un comprimido. Son sólo unos ejemplos, destacando otros como por ejemplo, poblaciones menores de 15.000 habitantes, de la provincia de Galicia de los también denominados AEC. Ya en las siete principales ciudades gallegas, todos los fines de semana se consumen cantidades de éxtasis.

En A Coruña, más allá de los Carmones, la zona de Santa Eufemia y ciertos discotecas -por lo general, en todas las urbes, los locales están en barrios apartados del centro- ocupan gran parte de esta clientela.

En otros bares, como música techno, de techno a más, y los efectos visuales y el volumen -mejor más alto- juegan un importante factor. En Ferrol son también numerosos los locales de música, aunque sin llegar a ciudades más pobladas.

Así, según los últimos indicadores, son las ciudades gallegas de más de 100.000 habitantes, como Vigo, A Coruña, Ourense, además de las zonas de Morfín y O Salnés, las que registran un mayor consumo. Sin embargo, a pie de calle, Compostela, con una población de hecho que supera los 100.000 habitantes, aunque tiene censados poco más de 95.000, es uno de los municipios donde la venta de éxtasis y la asociación al consumo de éxtasis está incrementándose de forma más acelerada. La intensidad de su población y la dificultad de conseguir pastillas de MDMA, al no darse un comportamiento que se registre -aunque también se puede fumar, preparada en forma de zutabas, la especie de consumo es el chachy-fachy y el zutabas.

La investigación en un laboratorio en A Coruña, un febrero de 1999, de más de 5.000 habitantes. El mayor dj en Galicia, que, según se le ha detectado en los tres anteriores años en toda la comunidad, ha incrementado

El pasado 7 de abril las autoridades en el laboratorio comarcal de Galicia en la ciudad de A Coruña de él que se recabaron 3.000 pastillas y se detectó a un consumidor al menos a cuatro personas.



una proliferación del consumo, sobre todo en esta provincia, al existir un laboratorio clandestino distribuido a este fin. Además mismo, sin embargo, la mayoría de las drogas sintéticas proceden de los países del Centro y Este de Europa.

'Ruta Atlántica'

Aunque los niveles de consumo no pueden compararse con el Levante español, en Galicia existe una ruta por toda la zona costera, la Ruta Atlántica. Parte de A Coruña, se inicia sobre las dos de la madrugada, y se desplaza después a Santiago y más tarde a Vigo. Pero es desde Tuy y Valença hacia Portugal donde empieza la verdadera movida del éxtasis. Existen fiestas que duran entre 24 y 48 horas durante los fines de semana, aunque están reservadas sólo a quienes pueden conseguir las pastillas de diseño. Desde Valença a Combarca existen puntos concretos, aunque forma parte de él a partir de O Fir, desde el al mismo centro discotecas, algunas de ellas reconocidas y con nombres muy conocidos, se consumen con frecuencia drogas de diseño. Muchos de estos establecimientos tienen incluso personas y grandes instalaciones

por lo general, en Vigo, aunque, en este campo, el ambiente en la zona más rústica de gallegos. En la ciudad turística, sin duda el punto de Galicia donde más éxtasis se consumen, la noche comienza por la denominada ruzgá -en Santiago-, a los mismos locales de ambiente, acuden también consumidores de drogas de diseño -que tiene las felicitaciones con mejores efectos y desde la música y los sonidos de disc jockeys (dj) atraen a numerosas personas heterosexuales.



Consumo de una droga ilegal.

En Vigo, los locales, uno de ellos con nombre farmacéutico y el otro con un sistema de bombas -un ejemplo de éstas incluso el relaciones públicas fue detenido y juzgado por tráfico de pastillas -aglutina la movida, aunque los fines son también muy importantes para aquellas que hacen de la estancia una fase más de su vida nocturna.

La organización de fiestas es otro de los mayores problemas. Hasta el punto que muchos gallegos viajan a una famosa discoteca americana, ubicada en Oeiras, sólo para participar en interminables sesiones de dj, escuchando en pastillas y otras drogas.

Un 5% de los gallegos de 19 a 24 años han probado las drogas de diseño

Las pastillas 'Diseño Farmacéutico Policial', que organizó la Academia Galega de Seguridad, constata el pasado jueves con la intervención del sociólogo José Navarro Botella, que elaboró un estudio sobre el consumo de drogas de diseño en Galicia en el que se revela que un 5% de los jóvenes de 19 a 24 años probaron alguna vez este tipo de sustancias y el porcentaje se eleva a un 10% en las grandes ciudades.

Navarro Botella considera que la tendencia actual es de policonsumo con el cannabis, cocaína y drogas de síntesis como sustancias básicas y las bebidas alcohólicas ocupando un lugar central.

Las respuestas que ofrecen los jóvenes cuando se les pregunta por qué beben alcohol de forma abusiva durante el fin de semana o por qué toman drogas de diseño son de la más variadas. Porque le gusta, por placer, por diversión, porque le interesa el diseño, porque le ayuda a relajarse, porque le ayuda a relajarse, porque le beneficia en las relaciones sexuales... Las razones pueden ser muchas pero hay que tener en cuenta de que incluso puede resultar fatal.

Por otra parte, los jóvenes que disfrutan de un entorno familiar, laboral o una vida social satisfactoria como normal tienen la serie de probabilidades de caer en el consumo de drogas que los que viven en condiciones de algunos de estos ámbitos.

Grupo social

El grupo social al que pertenece el individuo se ve gravemente afectado por quienes se relacionan con él, ya que impacta en su seguridad y en su bienestar.

En cambio, la pertenencia a colectivos en los que la música es entendida como un espectáculo, para el que se necesita el apoyo de entusiastas, como el teatro o la cocina, acaba extendiendo en la mayoría de los casos el hábito.

El único aspecto positivo para Galicia es que sólo el 18% de la gente que prueba las drogas de diseño, continúa consumiéndolas.

A partir del estudio del sociólogo Navarro Botella se demuestra que el alcohol del sábado o el tabaco en los padres crea un hábito de relación en los hijos, aunque también cuenta el factor personal con circunstancias como el fracaso escolar o situaciones de agotamiento.

Lo que se ha comprobado es que los jóvenes que consumen en lugares en los que está presente la droga acaban consumiendo este tipo de sustancias aunque en menor frecuencia de riesgo personal.

◆ SE DESCONOCEN LOS EFECTOS NEGATIVOS DE ESTOS ESTIMULANTES QUÍMICOS A LARGO PLAZO

Las drogas sintéticas son una fuente de peligros cardiovasculares y psiquiátricos

El consumo de drogas sintéticas, como el éxtasis, las anfetaminas, el LSD o el speed puede disparar efectos negativos para la salud a corto plazo, al alterar de forma significativa la circulación sanguínea y producir un importante incremento de la temperatura corporal, pudiendo llegar a causar la muerte.

Los efectos a largo plazo son más incógnita, aunque los especialistas médicos de la Unidad Médica de Atención al Drogadependiente (UMAD) de Santiago Compostela insisten en que estas sustancias son responsables de desencadenar cuadros psiquiátricos (psicosis o esquizofrenia) en personas previamente sanas.

Uno de los aspectos de más actualidad, que depende del Plan de Galicia sobre Drogas de la Xunta, es familia Farfías, quien apunta que, tras consumir éxtasis, "se produce un aumento de la temperatura interna del cuerpo, por eso se da una mayor sudoración y hence la necesidad de beber". Farfías recuerda que, en algunos casos, esta circunstancia "ha dado lugar a problemas graves, a incluso muerte por el aumento brusco de la temperatura o golpes de calor, que provocan una alteración de la circulación sanguínea que puede dar lugar a hemorragias cerebrales o al fallo coronario".

Otro de los efectos documentado es que puede resultar nocivo en el momento de la frecuencia cardíaca que se produce, y que en personas que tengan algún problema de corazón puede dar lugar a un accidente grave, como

hemos casos de infarto de miocardio en Inglaterra. "Después, también se ven cuadros de ansiedad, estados depresivos, o incluso alteraciones de personalidad", argumenta que, según el especialista de la UMAD compostelana, aparecen en consumidores que llevan tiempo consumiendo estas sustancias.

Un mayor peligro "es el desordenamiento de un cuadro psiquiátrico, delirios, psicosis, o alteraciones de este tipo". Según Farfías, se producen en personas que tienen cierta predisposición, aunque también "cuando se hace un consumo simultáneo con otras sustancias como los alucinógenos, o el alcohol, que pueden dar lugar a un cuadro psicótico agudo".

El problema está en la falta de información sobre los efectos que el éxtasis y otros derivados de la familia pueden causar a largo plazo, por la novedad que supone estas drogas. Lo que se empieza a apreciar es que puede existir relación entre la aparición de cuadros psiquiátricos en personas que consumen estas sustancias.

Algunos responden bien al tratamiento y se recuperan en unos días, aunque precisan de internamiento hospitalario,



En los llamados 'raves' se consumen las drogas sintéticas.

"para bloquear el problema delirios". En otros casos, tras llegar a la aparición de un trastorno "que estaba bien controlado, tipo esquizofrenia o psicosis, desencadenados por el consumo de estas drogas".

Aunque es una sustancia a la que no se asocia el síndrome de abstinencia que aparece en las

drogas que producen una dependencia física (dependencia a alcohol, o a la heroína) o una dependencia psicológica, que hace que la persona perciba una fuerte necesidad de consumir periódicamente estas sustancias, y trastornos de tipo psicótico, como ansiedad e intranquilidad, cuando no puede consumirla".

Los jóvenes toman sustancias de dudosa procedencia e incierta composición

Las sustancias que consumen los jóvenes gallegos se fabrican en otros países y en las cárceles y las detienen "que no poseen ningún tipo de control de calidad", según familia Farfías, en los que se introducen componentes que son productos intermedios de las fábricas químicas de la periferia. "Estos componentes pueden ser nocivos en sí mismos, o incluso resultar más nocivos", dice Farfías, aunque al descubrirse, los propios fabricantes tratan de limpiar el mercado, lo que ocurre a la química. "Pero esto, siempre se produce alguna intoxicación", que hasta puede ocasionar la muerte.

Una especialista de la UMAD compostelana asegura que "hay un punto de consumo en la periferia que toma éxtasis, y aunque hay personas que sólo toman en las pastillas, ocasionalmente se consume también LSD, o incluso, fuertemente, cocaína".

Aunque Farfías asegura que, entre los centros de tratamiento de drogas con el servicio de Urgencias de Psiquiatría, "se está detectando que las sustancias de síntesis están al alza", aunque por el momento es una cifra pequeña, respecto a otros tipos de drogas, preocupa el hecho de que en los últimos 3 o 5 años se ha producido un consumo sostenido. "Y lo peor es que son personas jóvenes, de 16, 18 o 20 años, que pueden tener peligro de complicaciones a largo plazo", advierte Farfías.

ESTUPEFACIENTES EN ALZA EN GALICIA QUE MUESTRAN CADA DÍA SUS ASPECTOS NEGATIVOS

Necesitan 'blindar' sus estómagos con antiácidos para evitar fuertes dolores

Una característica común a un gran número de los adictos a las drogas de síntesis es la necesidad de proteger sus estómagos con ácido o otro tipo de antiácidos. Para blindar es necesario para mitigar los dolores que producen el consumo de estas sustancias en el estómago.

Según los testimonios de una gran persona que consume el consumo de drogas sintéticas, para tener un estómago sano debe a la salud ya está mucho más controlada, como la comida, así que procuramos ir poco a la hora de "comer" para tener un estómago sano. Y a pesar de que el ácido estomacal se consume en dosis bajas, no pueden evitar volver a estar en su potente estado de

intoxicación. La dependencia psicológica se vuelve crónica, y arriba es el trabajo para conseguir escapar de este estado. Sobre todo es física.

Sobre la evolución al alza de estas sustancias en la comunidad gallega, como demuestra el hecho de que consumen a desorbitadas cantidades que fabrican este tipo de drogas en Galicia (a comienzos de abril se localizó uno en A Coruña), a quien conoce Manuel López Ricardillo, del Departamento de Atención, Clínica Forense y Drogas de la Unidad de la Facultad de Medicina de la Universidad de Santiago de Compostela, quien que "la facilidad en la elaboración de estas sustancias para poder ser consumidas de químicamente

orgánica o química farmacéutica, lo hacen que mucha y los grandes beneficios que genera esta actividad ilícita podrían provocar una explosión en la producción autónoma de estas sustancias", a pesar de que, en la actualidad, "la mayoría de ellas vienen de fuera, principalmente de Centroamérica".

Este profesional académico considera que, si se comprueba que existe síndrome de dependencia, no es muy grande, en comparación con otros tipos, como la heroína o el crack, si se debe probar a consumir con regularidad.

Por otro lado, también se debe tener en cuenta el aspecto preventivo para conseguir que disminuya se



Consumo de drogas.

evitar de consecuencias, que cada vez se dan en un momento a una edad más temprana, y necesitan mayor control de calidad y tratamiento de agua. Los adictos que deciden seguir operando para abastecer se

Una sola dosis de éxtasis puede ocasionar graves trastornos cerebrales de carácter irreparable, según el profesor George Ricaurte, de la Universidad John Hopkins (EEUU). En el IV Congreso Nacional de Psiquiatría, celebrado en octubre del 99 en Ovidio, este ecuatoriano, que dirige un equipo que investiga las consecuencias mentales de la droga, destacó que afecta directamente a la memoria y puede relacionarse con desórdenes psiquiátricos. El experto explicó que el éxtasis causa la muerte de varios tipos de células, entre ellas la serotonina, y que para descubrir todo el daño que produce se tardarán al menos 20 años.





Diversión

Una de las claves del éxito y el momento de llegada de las adolescentes son que están volando hacia un horizonte...



Por todo lo hecho está hecho a los jóvenes, hay quienes necesitan de esas salidas en las que respiran la libertad...

Contra la salud

Las drogas de síntesis, se caracterizan por ser sintéticas, son sintéticas y sirven para el cuerpo humano...

AMBOS FORMAN PARTE DEL 10% DE LOS JÓVENES GALLEGOS URBANITAS QUE HAN CONSUMIDO DROGAS DE SÍNTESIS

“El éxtasis te permite seguir con toda la marcha y a tope”

Manuel, de 23 años, empezó a tomar éxtasis a los 11. Fastidioso por las actividades...

Los precios varían, dependiendo de la cantidad y la marca. Manuel ha llegado a pagar por un éxtasis “de 1.500 a 3.500 pesetas”.

“Hombre, yo sé que es una droga, pero con una pastilla apenas lo que te echas y pides más guerra”.

“En Santiago, al no tener problemas, lo mismo pasa en Ordes, A Coruña o Vigo, que es donde más pastillas se mueven.”

Manuel, Manuel, Manuel... al tiempo que admite que “los éxtasis no me gustan, te disparan, vas a volar y te crean ganas de fumar a borbotones...”

“Las drogas de diseño te fastidian corazón y cerebro”

Adrián, de 20 años, empezó a tomar éxtasis a los 18. En un momento de drogas de diseño como el éxtasis...

“Las primeras personas que conocí las conocí en un momento de drogas de diseño como el éxtasis...”

“Aunque pase algo malo, no quiero llevar a nadie al hospital por estos asuntos. En una ocasión llegué a tener que perderlo a un amigo.”

Para él está claro que estas sustancias “te fastidian el corazón y el cerebro”.

Adrián tuvo suerte, y lleva ya más de tres meses sin tomarlas, pero el peligro sigue ahí...

manol, manol, manol... llegó a tener que dar a perder a un amigo. Caba bastante mal con las drogas...

Características das drogas máis consumidas

Tipo de droga	Clasificación	Nomes alternativos	Efectos	Vías de administración	Duración efectos (vida media)	Consecuencias	Presentación
Alcohol	Depresor		Deshibición, euforia, embriaguez, resaca	Oral	4 horas	Dependencia física e psíquica, insomnio, annesia, tremores, cefalea, gastrite, úlcera, arterioesclerose, cirrose hepática.	Líquido
Tabaco	Estimulante		Lixeira sedación	Inhalado (fumado, mascado)	Momentáneo	Dependencia física e psíquica, farinxite, larinxites. Dificultades respiratorias, Enfermidade vascular periférica. Bronquite crónica. Enfisema pulmonar. Problemas cardíacos, cancro de pulmón	Cigarros, puros, picadura
Camabís	Depresor Psicodisléptico	Haxix, marihuana, grifa, herba, costo, porro, canuto, chocolate	Locuacidade, euforia, lixeira taquicardia, ansiedade, alteracións da memoria, desorientación, conxuntivite, cambios de humor, relaxación. Ocasionalmente alucinacións.	Inhalatoria (esnifada), inhalatoria (fumada), venosa	De 4 a 6 horas	Dependencia psíquica, estado de suxeibilidade psicolóxica, alteración do equilibrio psíquico, perda de memoria e de capacidade sexual, alteracións respiratorias, cardiovasculares, similares ás asociadas ó consumo de tabaco, psicose en persoas predispostas.	Aglomerado de follas, flores e talos, pasta, resina, líquido oleoso





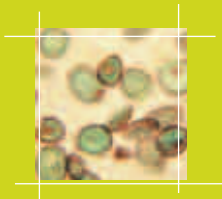
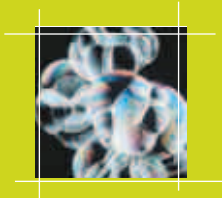
Características das drogas máis consumidas

Tipo de droga	Clasificación	Nomes alternativos	Efectos	Vías de administración	Duración efectos (vida media)	Consecuencias	Presentación
Cocaína	Estimulante	Coca, neve, faríña, perico, crack, basuco, farlopa	Euforia, diminución da fatiga, o sono e o apetito. Aumento da sociabilidade, pupila dilatada, irritabilidade, hiperactividade, resaca, en ocasións convulsións	Nasal (esnifada), inhalatoria (fumada), venosa	4 horas	Dependencia psicolóxica. Falta de apetito, insomnio, perforación do tabique nasal, patoloxía respiratoria, infarto, delirios paranoides, alucinacións, depresión.	Po branco cristalino, rara vez en estado puro
Heroína	Depresor	Cabalo, pico, morfo, neve branca, jaco	Sensación de pracer e relaxante. Actitude pasiva, lenta, distanciada. Tendencia ó sono, pupilas contraídas, respiración lenta ou entrecortada. Pode dar cólicos, retención urinaria e de feces e vasodilatación cutánea. Excitación e angustia.	Venosa nasal (esnifada) inhalatoria (fumada)	De 3 a 6 horas	Dependencia psicolóxica. Perda de peso e apetito, trastornos locomotrices. Náuseas, vómitos, diarrea, dilatación pupilas, insomnio, tremores, sudoración, tendencia á violencia, impotencia sexual e esterilidade.	Po abranzado, pardo, marrón. En ocasións líquido
Drogas de síntese	Estimulante Psicodisléptico	Éxtase, Eva, píflula do amor	Ansiedade, hiperactividade, aumento da temperatura, en ocasións alteracións visuais e tremores. Tamén comparten os efectos das anfetaminas.	Oral, rara vez outras vías	De 2 a 4 horas	Dependencia psicolóxica, irritabilidade, insomnio, alteracións do humor, angustia e fobias, ansiedade	Comprimidos de distintas formas e cores, cápsulas, en ocasións po cristalino branco

Características das drogas máis consumidas

Tipo de droga	Clasificación	Nomes alternativos	Efectos	Vías de administración	Duración efectos (vida media)	Consecuencias	Presentación
LSD	Perturbador Psicodilépico Alucinógeno	Tripi, ácido	Alteracións da percepción, alucinacións visuais, auditivas e táctiles do propio corpo e do sentido do tempo, dilatación pupilar, éxtase, ilusións, taquicardia, suor, incoordinación.	Oral, sublingual, rara vez venosa	De 8 a 12 horas	Ansiedade, náuseas, angustia, depresión, paranoia, en ocasións crise de pánico e psicoses. Os seus efectos psíquicos poden levar ó suicidio.	Impregnado en papel secante con distintas figuras xeométricas ou personaxes, comprimidos de reducido tamaño
Tranquilizantes	Depresor		Euforia, diminución da irritabilidade e ansiedade	Oral, venosa	De 4 a 6 horas	Dependencia psicolóxica, diminución da tensión sanguínea, calafríos, estado de depresión	Comprimidos, xaropes, inxeccións
Analxésicos	Depresor		Euforia, supresión da percepción da dor	Oral, venosa	De 4 a 6 horas	Dependencia psicolóxica e física, perda de peso e de apetito, posibilidade de impotencia sexual	Comprimidos, inxeccións
Anfetaminas	Estimulante	Anfetas, pastillas, speed, píbulas	Sensación de enerxía, diminución da fatiga, ausencia de fame e sede, euforia, aumento do estado de alerta e concentración, locuacidade	Oral, venosa, rara vez estufada ou fumada	De 4 a 6 horas	Dependencia psicolóxica, forte perda de peso, anorexia, taquicardia, insomnio, delirios paranoides, alucinacións, depresión reactiva	Pastillas, cápsulas







MÚSICA

MÚSICA MUSICA

xéneros e estilos





PAUTAS DE APLICACIÓN DO PROCEDEMENTO DE DISCUSIÓN ENTRE COMPAÑEIROS

- 1) *Crear un clima de confianza* que favoreza a comunicación entre o alumnado.
- 2) *Ensinar a discutir*: 1/ prestando atención ó que expresan os demais; 2/ respectando as quendas de participación; 3/ expresando opinións e sentimentos; 4/ facendo preguntas para facilitar a comunicación; 5/ estruturando a información; 6/ relacionando distintos razoamentos (discrepancias e semellanzas); 7/ incluíndo nos razoamentos propios os argumentos esgrimidos polos demais.
- 3) *Propor conflitos e contradicións* elixindo para iso unha situación conflictiva, que orixine diversidade de perspectivas e dándolle a todo o alumnado a oportunidade de participar activamente na discusión.
- 4) *Dividir a clase en subgrupos heteroxéneos*. O procedemento máis habitual para lograr que todo o alumnado participe na discusión consiste en: 1/ propoñela primeiro a toda a clase, o que permite coñecer os distintos puntos de vista que existen sobre o tema; 2/ formar despois pequenos grupos de discusión (de 4 a 6 persoas) heteroxéneos respecto á perspectiva no problema que discuten, para favorecer así a aparición de discrepancias e a participación activa de cada un deles; 3/ e por último, volver propoñer o tema nunha discusión colectiva, na que cada voceiro expón as conclusións do seu grupo así como os principais argumentos esgrimidos.
- 5) *Estimular o proceso de adopción de perspectivas*, pedindo sucesivamente a cada un dos alumnos que represente a perspectiva contraria á súa tratando de convencer os demais e utilizando estratexias de cuestionamento.
- 6) *Relacionar a discusión coa vida real do alumnado e proporcionar experiencias que permitan pór en práctica o discutido*, a través, por exemplo, da aprendizaxe cooperativa, as experiencias de responsabilidade e a democracia participativa.

Obxectivos: este procedemento é de grande eficacia para favorecer as seguintes capacidades:

- 1) Comunicación e razoamento.
- 2) Integración no grupo clase.
- 3) Tolerancia cara a outros puntos de vista.
- 4) Adopción de perspectivas e desenvolvemento moral.

Capacidades necesarias para outros procedementos de superior dificultade.

M^a JOSÉ DÍAZ AGUADO: Aprendizaxe cooperativa e experiencias de responsabilidade.


PAUTAS DE APLICACIÓN DO PROCEDIMENTO DE “APRENDIZAXE COOPERATIVA”

- 1) Formación de equipos de aprendizaxe cooperativa heteroxéneos (en xénero, nivel de rendemento, estrutura de razoamento socio-moral, actitude cara á diversidade....) estimulando a interdependencia positiva.
- 2) División do material en tantas seccións ou especialidades como membros ten cada equipo.
- 3) Cada membro dun equipo desenvolve a súa sección en *grupos de expertos* con membros doutros equipos que teñen a mesma especialidade. O profesorado anima e asesora a elaboración dun plan que favoreza un adecuado desempeño na tarefa encomendada, utilizando diversos materiais e fontes de información. Estes grupos de expertos seguen con frecuencia unha metodoloxía semellante á de determinadas actividades profesionais (socioloxía, xornalismo, política...).
- 4) Integración do traballo dos expertos nos equipos de aprendizaxe cooperativa de xeito que cada equipo reciba toda a información que neses grupos de expertos se elaborou.
- 5) É moi importante que a avaliación dos resultados obtidos sexa coherente cos obxectivos e que o alumnado a considere xusta. Unha posibilidade para conseguilo é avaliar desde unha dobre perspectiva:
 - Polo grupo de expertos co que investigou, avaliando a calidade do produto global desenvolvido.
 - Polo grupo de aprendizaxe cooperativa, ó que ensinou e do que aprendeu. Avaliación que se calcula sumando o rendemento individual de cada un dos seus membros.

Obxectivos: o procedemento descrito é de grande eficacia para os seguintes obxectivos:

- 1) Proporciona experiencias reais de cooperación, solidariedade e responsabilidade que favorecen a aprendizaxe das capacidades con elas relacionadas.
- 2) Mellora as relacións entre o alumnado así como a integración de todos no grupo da clase.
- 3) Ensina a empregar distintas fontes, estruturar e organizar a información.
- 4) Favorece unha aprendizaxe máis significativa da disciplina sobre a que se aplica e das diversas perspectivas e métodos científicos e/ou profesionais cos que se relaciona.

M^a JOSÉ DÍAZ AGUADO: Aprendizaxe cooperativa e experiencias de responsabilidade.





MÚSICA

música

Obxectivos xerais da área

Coñecer e utilizar con actitude crítica os principais recursos musicais que ofrece a comunidade (concertos, bibliotecas, bailes,...) como medios para o lecer durante o tempo de ocio e tamén para o estudio.

Obxectivos da área en relación coa prevención de drogodependencias

Coñecer e utilizar con actitude crítica os principais recursos musicais que ofrece a comunidade (concertos, bibliotecas, bailes,...) como medios para o lecer durante o tempo de ocio **sen facer uso de drogas** e tamén para o estudio.

xéneros e estilos



unidade didáctica

xéneros e estilos

Bloque de contidos: A obra musical

Obxectivos didácticos:

- Establecer unha conexión entre dúas realidades separadas no tempo e no espazo: por unha parte o oínte actual, e por outra a obra, o seu autor e o contexto no que se produciu.
- Acadar unha capacitación que permita ó alumnado unha mellor comprensión da obra.
- Conseguir unha percepción global da obra musical, tendo en conta tanto os aspectos formais como aqueles que se refiren ó mundo das sensacións e dos sentimentos.

Contidos:

Conceptos


- Clasificacións:
 - ▮ A música tradicional.
 - ▮ A ópera. A zarzuela.
 - ▮ A música comercial.
 - ▮ A obra musical como proposta de comunicación entre o compositor e o público.

Procedementos

- Audición global de obras representativas.
- Lectura e comentario de textos significativos referentes a obras e a autores estudados ou traballados.
- Utilización de diversas fontes de documentación para a elaboración de traballos que sirvan **para previr o consumo abusivo de drogas**, e nos que se estableza unha relación entre determinadas obras musicais (autor e contexto) e a súa presenza na vida musical actual.

Actitudes

- Interese por afondar no coñecemento das composicións musicais de distintos estilos.
- Interese pola participación activa nos comentarios e traballos relativos á análise da música.
- Valoración dos distintos sentimentos e ideas que suscitan na nosa sociedade as obras do pasado e do presente.





METODOLOXÍA

- Exposición das ideas previas por parte do alumnado.
- Aclaración de dúbidas e exposición do tema.
- Actividades individuais e colectivas.
- Corrección das actividades e conclusións.

IDEAS PREVIAS

O alumnado pode comezar esta parte tratando cuestións como:

- ¿Cres que é necesario clasificar as manifestacións musicais?
- ¿Que tipos de música e xéneros musicais coñeces?
- ¿Con que tipo de música te identificas?

EXPOSICIÓN DO TEMA

O profesorado pode facer unha exposición do tema cunha clasificación da música atendendo ós xéneros, ós estilos, etc. Simplificando, podemos diferenciar tres estilos: tradicional, clásico e comercial.

A) A música tradicional

É a música máis abundante e a peor estudada. Tamén se denomina música folclórica ou popular. As súas principais características son:

- *É música oral.* Non emprega a escrita e a súa transmisión vai de xeración en xeración.
- *É anónima e colectiva.* O autor é descoñecido e as pezas van variando coas sucesivas achegas introducidas ó longo da súa existencia.
- *Está vencellada ó contexto social,* ós rituais, ós ciclos da vida (Aninovo, Entroido, maíos...), á vida rural que é a predominante na historia da humanidade.

B) A música clásica

A música europea evolucionou cara a un estilo cun completo sistema de escrita. É un estilo elitista, propio das clases sociais máis cultivadas. A escrita musical é unha forma de conservación exclusivamente occidental. Dentro dela hai manifestacións moi heteroxéneas.

C) A música comercial

Tamén recibe os nomes de *música moderna*, *lixeira* ou de *masas*. Está convertida nun produto de consumo e na primeira industria mundial do ocio.

Non é uniforme, podemos atopar: **rock and roll, música pop, folk, disco, tecno, rap, bakalao**, etc.

CARMINA BURANA

Este manuscrito contén unha ampla colección de obras líricas internacionais, sobre todo latinas, do século XI ó século XIII. A maior parte dos poemas é profana e pode ser descrita como poesía dos goliardos¹. Ó lado de cancións satíricas que critican a súa época con violencia ou emoción, atópanse nos Carmina Burana cancións de amor, cancións sobre a primavera, cantos case inmorais.

Nestes manuscritos unha parte dos poemas está dotada de melodías anotadas por seis copistas diferentes. Posúen tanto melodías simples, populares, como outras moi refinadas.

AUDICIÓN 1

CB 200

BACCHE BENE VENIES

Versión orixinal dirixida por René Clemencic

*1. Bacche, bene venies gratus et optatus,
per quem noster animus fit letificatus.*

*Refrain: Istud vinum, bonum vinum,
vinum generosum,
reddit virum curialem, probum animosum.*

*Hec sunt vasa regia quibus spoliatur
Ierusalem et regalis Babylon ditatur.
Bacchus fortis superans pectora virorum
in amorem concitat animos eorum
Bacchus sepe visitans mulierum genus
facit eas subditas tibi, o tu Venus.
Bacchus venas penetrans calido liquore
facit eas igneas Veneris ardore.
Bacchus lenis leniens curas et dolores
confert iocum, gaudia, risus et amores.
Bacchus mentem femine solet hic lenire
cogit eam citius viro consentire.
A qua prorsus coitum nequit impetrare,
Bacchus illam facile solet expugnare.
Bacchus numen faciens hominem iocundum,
reddit eum pariter doctum et facundum.
Bacchus, deus inclite, comnes hic astantes
leti sumus munera tua prelibantes.
Omnes tibi canimus maxima preconia,
te laudantes merito tempora per omnia.*

BACO, BEN VIRÁS

Baco, ben virás grato e desexado
ti, por quen o noso ánimo se volve alegre

Este viño, bo viño,
viño xeneroso,
Volve o home curial, o honrado animoso.

Estes son os vasos rexios dos que se expolía
Xerusalén, e cos que se enriquece a real /Babilonia.

Oh, forte Baco vencendo os peitos dos homes.
chama o amor as súas almas.

Baco a miúdo visitando a raza das mulleres
Fainas sumisas a ti, ¡oh ti, Venus!

Baco penetrando as veas co cálido licor
fainas ardentes co ardor de Venus.

Oh, brando Baco amolecendo as preocupacións
/e as dores

trae diversión, alegrías, risos e amores.

Baco adoita amolecer aquí a mente da muller,
e faina apousentarse máis cerca do home.

A aquela da que non se pode obter de primeiras
/o coito

Baco adoita dominala facilmente


Baco, divindade poñendo alegre o home

Vólveo por igual docto e elocuente.

CUESTIÓNS

1. Elabora unha lista dos tópicos sobre o alcohol que aparecen neste texto.
2. Engade outros tópicos que ti escoitases e que non estean no texto. Comentádeos.

¹ Quizais proveña o nome de goliardos de Goliath, polo tipo de vicio, do latín "gula".





AUDICIÓN 2

CB 196 IN TABERNA.

Versión orixinal dirixida por René Clemencic

1. In taberna quando sumus,
non curamus, quid sit humus,
sed ad ludum properamus,
cui semper insudamus.
Quid agatur in taberna,
ubi nummus est pincerna,
hoc est opus, ut queratur,
sed quid loquar, audiatur.
2. Quidam ludunt, quidam bibunt,
quidam indiscrete vivunt.
Sed in ludo qui morantur,
ex his quidam denudantur;
quidam ibi vestiuntur,
quidam saccis induuntur,
ibi nullus timet mortem,
sed pro Baccho mittunt sortem.
3. Primo pro nummata vini;
ex hac bibunt libertini.
Semel bibunt pro captivis,
post hec bibunt ter pro vivis,
quater pro Christianis cunctis,
quinque pro fidelibus defunctis,
sexies pro sororibus vanis,
septies pro militibus silvanis.
4. Octies pro fratribus perversis,
novies pro monachis dispersis,
decies pro navigantibus,
undecies pro discordantibus,
duodecies pro penitentibus,
tredecies pro iter agentibus.
Tam pro papa quam pro rege
bibunt omnes sine lege.
5. Bibit hera, bibit herus,
bibit miles, bibit clerus,
bibit ille, bibit illa,
bibit servus cum ancilla,
bibit velox, bibit piger,
bibit albus, bibit niger,
bibit constans, bibit vagus,
bibit rudis, bibit magus.
6. Bibit pauper et egrotus,
bibit exul et ignotus,
bibit puer, bibit canus,
bibit presul et decanus,
bibit soror, bibit frater,
bibit anus, bibit mater,
bibit ista, bibit ille,
bibunt centum, bibunt mille.

1. Cando estamos na taberna
non falamos da tumba,
pero dedicámonos ó xogo
que nos quenta sempre.
O que ocorre na taberna,
cando o escudeiro trae o viño
paga a pena ser escoitado.
Escoitade isto:
2. Uns xogan, outros beben,
outros amósanse desvergonzados.
Pero quen permanece no xogo
máis dun é desprumado
máis dun gaña un traxe.
algúns vístense de sacos.
pero ninguén teme a morte,
senón que é por Baco polo que
axitan os dados.
3. Primeiro polo que paga o gasto;
é o pobo quen o bebe,
unha vez polos cativos,
tres veces polos que viven,
catro veces pola Cristiandade
cinco veces polos fieis defuntos,
seis veces polas irmás libertinas,
sete veces polos ladróns.
4. Oito veces polos irmáns descarriados,
nove polos monxes dispersos,
dez veces polos mariñeiros,
once polos que viven na discordia,
doce veces polos penitentes,
trece veces polos que viaxan.
Tanto á saúde do Papa, coma á do rei,
todos beben sen conta.
5. Bebe a ama, bebe o amo,
bebe o cabaleiro, bebe o clero,
bebe este e bebe aquela,
bebe o criado, bebe a criada,
bebe o áxil e o preguiceiro,
bebe o loiro, bebe o moreno,
bebe o sedentario e o viaxeiro,
bebe o tolo, bebe o serio.
6. Bebe o pobre, bebe o enfermo,
bebe o desterrado e o descoñecido,
bebe o neno, bebe o calvo,
bebe o bispo e o decano,
bebe a irmá, bebe o irmán,
bebe a avoa, bebe a nai,
bebe esta, bebe aquel,
beben cen, beben mil.

7. Parum durant sex nummate,
ubi ipsi immoderate
bibunt omnes sine meta.
Quamvis bibant mente leta,
sic nos rodunt omnes gentes,
et sic erimus egentes.
Qui nos rodunt, confundantur
et cum iustis non scribantur.

7. Seiscentos ducados sería pouco
se todos bebesen sen medida.
A quen bebe alegremente
toda a xente o critica,
e así nos empobrecen.

Que caian os que nos inxurian
para que non sexan inscritos
no libro dos Xustos.

CUESTIÓNS:

1. Como entendes ti o texto, ¿como un eloxio á bebida ou como unha crítica á xente que bebe sen medida?
2. Neste poema do orixinario CARMINA BURANA aparecen distintas personaxes. Poderías facer unha clasificación atendendo ós comportamentos: aqueles nos que está xustifico o abuso na bebida e aqueles nos que non está ben visto que beban.
3. ¿Cal é o criterio que utilizaches para facer a clasificación anterior?

- Un criterio moral
- Un código de conducta.
- Normas sociais.
- Outros.




AUDICIÓN 3

Escoitaremos agora a versión feita polo compositor e pedagogo Carl Orff (Munich, 1895-1982). Carl Orff pon música a vintecinco dos poemas atopados no mosteiro beneditino. A obra, unha *cantata escénica*, recibe o mesmo nome CARMINA BURANA e estreouse en Frankfurt no ano 1937.

CUESTIÓNS

1. Se comparas os dous tipos de música dos CARMINA BURANA, ¿notas algunha diferenza?
¿Distingues o uso de instrumentos medievais e de instrumentos do século XX?
¿Serías capaz de describir a música que Carl Orff pon a este poema?





A ÓPERA

É unha forma musical de tipo narrativo que nace no Barroco. É unha obra dramática musical na que os seus actores cantan unha das súas partes ou todas. Na ópera únense música, drama e espectáculo. Nela a música desempeña o papel máis importante.

La Traviata é a terceira das grandes obras que deron fama universal a Giuseppe Verdi. Nela fai algunhas innovacións tanto na forma externa da historia que narra como na maneira de articulala musicalmente. Perde importancia a *obertura*, aumenta o número de personaxes facendo intervir tantas cantas persoas sexan necesarias, e dá un carácter máis continuo á música.

O libreto² é de Francesco Maria Piave e baseouse no argumento de *A dama das camelias*, novela de Alexandre Dumas que se publicara en París en 1848.

A obra, que se desenvolve en tres ou catro actos, narra a vida amorosa de Violetta Valéry, fermosa cortesá do mundo parisiense. Violetta coñece nunha festa o mozo Alfredo Germont, quen lle confesa o amor que sente por ela. Dubida entre marchar con el ou continuar a súa vida de cortesá que a axuda a esquecer a súa enfermidade, a tuberculose. Violetta marcha con Alfredo a unha casa de campo e o pai deste preséntase para pedirlle á moza que deixe o seu fillo. Ela rompe con Alfredo e marcha. Ámbolos dous coinciden nunha festa e Alfredo bate co barón Douphol, protector de Violetta. Alfredo fere a Douphol e ten que fuxir. Volta a París cando coñece que Violetta está a morrer e que fora o seu pai o promotor da súa ruptura.

A escena de *Il Brindisi* pertence ó acto I de *La Traviata*; é o primeiro número importante da partitura e un dos máis populares. É un valse, recurso que se utilizou a miúdo na ópera italiana. O Brinde é cantado primeiro por Alfredo, quen se supón que improvisa, e despois polo coro e por Violetta, con repetición de todo o tema.



A escena do Brinde, acto I de *La traviata*

² Libreto. Nome que se lle dá ó texto dunha ópera ou dun oratorio.

AUDICIÓN 4

Autor: GIUSEPPE VERDI.

Obra: *La Traviata*

Escena: *Il brindisi*

Alfredo. Libiamo ne lieti calici
che la bellezza infiora,
e la fuggevol' ora
s'inebria a voluttà.
Libiem ne dolci fremiti
che suscita l'amore,
poichè quell'occhio a core
onnipotente va.
Libiamo; amore fra' calici
più caldi baci avrà.

Todos. Ah! Libiam; amore fra
calici più caldi baci avrà.

Violetta. Tra voi saprò dividere
il tempo mio giocondo;
tutto è follia nel mondo
ciò que non è piacer.
Godiam, fugace e rapido
è il gaudio dell'amore;
è un fior che nasce e muore
nè più si puo goder!
Ah! Godiamo; c'invita un fervido
accento lusinghier.

Todos. Ah! Godiamo, la tazza e il
cántico la notte abbella e il riso;
in questo paradiso
ne scopra il nuovo dì.

Alfredo. Bebamos nos alegres cálices
que fan florecer a beleza,
e a hora fuxidía
embriagueuse voluptuosamente.
Bebamos co doce estremeceamento
que o amor suscita,
posto que eses ollos van
directamente ao corazón.
Bebamos: o amor entre os cálices
máis cálidos beixos obterá.


Todos. Ah! Bebamos, o amor entre
os cálices máis cálidos beixos obterá.

Violetta. Con vós saberei compartir
o meu tempo de diversión;
no mundo todo é tolemia
se non é pracer.
Gocemos, fugaz e rápido
é o disfrute do amor;
é unha flor que nace e morre,
e xa non pode gozarse máis.
Ah!, gocemos; invítanos a iso
un fervente e lisonxeiro son.

Todos. Ah! Gocemos; a copa e o cántico
e o riso adornan a noite;
neste paraíso
descubriranos o novo día.

CUESTIÓNNS

1. ¿Xa coñecías esta música? ¿sabías que era unha ópera de G. Verdi?
2. ¿Como describirías musicalmente o que escoitaches?
3. ¿Que características lle atribúen á bebida os protagonistas deste brindes?
4. ¿Ti estás de acordo?
5. ¿É certo que bébedo gozas máis?





A ZARZUELA

É o xénero lírico español por excelencia. É unha forma de teatro musical na que alternan escenas faladas e cantadas. O seu nome deriva do lugar onde se empezou a representar, pavillón de caza do Palacio da Zarzuela.

ZARZUELA

Zarzuela antiga (s. XVII): orixes

Zarzuela moderna (s.XIX): {
 xénero grande
 xénero chico

Xénero grande

- | Tres actos precedidos dun preludio.
- | Frecuente uso de coros.
- | Predominio do texto cantado sobre o falado.
- | Temas de carácter histórico español.

Xénero chico

- | Un acto composto por catro ou cinco números musicais.
- | Menor presenza de números corais.
- | Predominio do texto declamado sobre o cantado.
- | Temática popular e sobre asuntos cotiáns.
- | Número reducido de personaxes.

La Verbena de la Paloma é unha das obras máis representativas do xénero zarzuela. Foi escrita por **Tomás Bretón** (1850-1923).

Esta obra está inspirada nun feito real. Un mozo provoca un escándalo nunha festa popular porque a súa moza fora acompañada por un vello.

A acción transcorre a noite da Virxe da Paloma, 14 de agosto, festa moi popular en Madrid. Xulián é un mozo empregado dunha imprenta que está namorado de Susana. Esta vive coa súa irmá Casta e coa súa tía Antonia.

No barrio tamén vive don Hilarión, o boticario, un vello "verde" de setenta anos que protexe as dúas irmás e coquetea con elas. Isto pon moi ciumento a Xulián quen vai provocar un escándalo na noite da verbena.

As coplas de don Hilarión pertencen ó cadro primeiro do **Preludio**. Don Hilarión está sentado ante a porta da botica con Don Sebastián, comerciante do barrio, quen lle reprocha amigablemente as súas aventuras amorosas.



AUDICIÓN 5

Obra: *La Verbena de la Paloma*

Escena: *Coplas de don Hilarión.*

Autor: Tomás Bretón.

(Introducción... case narrada)

HILARIÓN
Tiene razón Don Sebastián
tiene muchísima razón.
Mas si me gustan las hijas de Eva
¿qué he de hacer yo?
Nada me importa “el qué dirán”:
dejo la pública opinión
y si me encuentro como un muchacho
¿qué he de hacer yo? (bis)

(Estrofa melódica A)

Una morena y una rubia
hijas del pueblo de Madrid
me dan el **opio** con tal gracia
que no las puedo resistir.
Caigo en sus brazos ya dormido
y cuando llego a despertar,
siento un placer inexplicable
y un delicioso despertar

(Estrofa melódica B)


Ja, ja, ja ... y es que las dos (bis)
Ja, ja, ja...
Se deshacen por verme contento
esperando que llegue el momento
en que yo decida
cuál de las dos me gusta más.

Algo me cuestan mis chulapas,
pero la cosa es natural:
no han de salir a todas horas
con un vestido de percal.
Pero también algunas veces
se me ha ocurrido preguntar:
si me querrán estas chiquillas
por mi dinero nada más??
Pero, ¡ca!
Y es que las dos (bis)
se deshacen (estribillo)

CUESTIÓNS

1. Despois dunha introducción case narrada vén unha estrofa melódica, ¿podes dicir como continúan estas coplas de D. Hilarión?
2. En qué xénero de música o encadrarías:
 - ¿popular ou culta?
 - ¿instrumental ou vocal-instrumental?
3. Serías quen de dicir tres adxectivos que cualifiquen A VOZ que interpreta a Don Hilarión.
4. ¿Como calificarías a textura do fragmento escoitado?:
 - harmónica
 - melodía acompañada.
 - contrapuntística
 - outra
5. D. Hilarión fai referencia ó opio³ que toma,
 - ¿que coñeces sobre esta droga?
 - ¿é fácil de atopar?
 - ¿é propia desta cultura?
 - ¿que consecuencias ten o seu consumo?

³ Para saber máis sobre o opio, podemos engadir a lectura de O comercio do opio, do profesor Julio Gil Pecharrómán e o texto de William Goldstone incluídos no material anexo.





A MÚSICA COMERCIAL

O ROCK

Nado na década dos cincuenta en Estados Unidos, popularizouse no ano 1956 entre os brancos con Elvis Presley, e no Estado español introduciuno Miguel Ríos. É o xénero musical que ten máis audiencia entre a xente nova. Trata diversidade de temas: o amor, o paro, a crítica social, etc. As súas letras combinan o propio co alleo.

En Galicia a principios dos anos noventa aparece o chamado **rock bravú**. A súa música mestura as raíces populares e o rock, e as súas letras están feitas en lingua galega.

AUDICIÓN 6

Obra: *Manolo Pescadilla*

Grupo: O caimán do río Tea.

Manolo Pescadilla trabállache no mar
ten case... trinta anos,
e non pasou de cabo no servizo militar.
Manolo xa está arriba
ás catro da mañán
saíndo coa chalana,
peinando coa mediana sobre a corrente do mar.
Manolo Pescadilla traballa como un can.
Un día de xornada
Manolo foi pescar
e flotando sobre a auga un fardo de marihuana
bailando polo mar.
Manolo Pescadilla todo foi empezar,
e xa trafica con heroína.
Manolo ten un Porsche con teléfono e fax
e xa nunca se levanta ás catro da mañá.
Manolo Pescadilla xa pasa de traballar.
Manolo Pescadilla xa se chama D. Manoel.
É un home moi honrado, xa non volverá pescar.

CUESTIÓNS:

1. ¿A que tipo de público lle gusta esta música?
2. ¿Que está en primeiro plano, a melodía ou o elemento rítmico?
3. Para os autores desta obra ¿que importancia ten que se entenda a letra?
4. ¿Onde encadrarías o tema que trata?
5. ¿Que características ten Manolo Pescadilla e cales D. Manoel?
6. ¿É así de fácil converterse en traficante de drogas?
7. Entre estar no PARO ou vivir do TRAPICHEO ¿que elixes? ¿por que?

AUDICIÓN 7

Obra: *Exiliado en el lavabo*


Grupo: Estopa

Con la cabeza metida en el váter
debes llevar unas horas dormido sin aire
la última raya de coca ensuciaba un espejo volcado
y en el suelo gotas de sangre por que un grumo te ha cortado.
Dime cómo ves el mundo exiliado en cada lavabo
contando cada minuto, administrándote los gramos.
Dime cómo ves mi cara, desde tus ojos desquiciados.
Dime cómo huele el viento desde tu tabique blanco.
He venido a contarte que tu novia te ha dejado
que ya no le funcionas, que estás acabado,
me ha dicho que cuando te vea te dé un abrazo
creo que soy el único que sigue a tu lado
Dime cómo ves el mundo exiliado en cada lavabo
contando cada minuto, administrándote los gramos.
Dime cómo ves mi cara, desde tus ojos desquiciados.
Dime cómo huele el viento desde tu tabique blanco.
Anda, tira eso,
subámonos al tejado y cuenta,
cuéntame lo que quieras,
cuéntame que estás enganchado
y dime cómo ves el mundo
exiliado en el lavabo
exiliado en el lavabo...

CUESTIONES

1. ¿Como describirías esta música?
2. ¿En que tipo de música a encaixarías?
3. ¿A quen se dirixe o emisor? ¿comparte a forma de actuar do receptor?
4. Se hai algunha diferenca na maneira de xestionar a vida, ¿a que se debe?
 - Diferencia de idade.
 - Medo a engancharse ás drogas.
 - Distintos criterios
5. ¿Con quen te identificas?
6. ¿A coca crea adicción?⁴
7. ¿Cales pensas que son as razóns que levan a tanta xente nova a engancharse?

⁴ Pódese consultar o material anexo sobre a coca e a cocaína. Tamén se pode proxectar o vídeo sobre a elaboración da cocaína.





AUDICIÓN 8

Obra: *Poquito a poco*

Grupo: Estopa

Hay una puerta entreabierta
entre tu boca y la mía
hay una palabra muerta
una mirada vacía.
Hay un silencio que mata
una escalera que sube
y una duda que me baja
y una cabeza en las nubes.
Lo reconozco
fumo porros a diario
me fumo uno y es como poner la radio
pero por dentro de mi amarga cabeza
siempre tan sola y tan llena de tristeza
me salen las canciones que a mi más me molan
las musiquillas que a mi más me motivan
las amargas se vuelven amapolas
y las tristezas me alegran la vida
Anda dame que fume
porque me siento solo
dame de fumar
porque no quiero estar triste ¡NO!
Calada a calada, porrito a porro
se desnuda el aire y la luna se viste
una garganta se rompe
al filo de la mañana
ya hay luz en el horizonte
va a explotar la madrugada.
Hay un espejo que cuenta
la cruel verdad a la cara.
Huele a viento de tormenta
y hasta hay un gato que ladra.

CUESTIÓNS:

1. Nesta canción o autor fai as seguintes afirmacións:
*“Anda dame que fume / porque me siento solo
dame de fumar / porque no quiero estar triste”*
¿Pode un porro facer desaparecer a sensación de soidade?
2. Para o autor *fumar uno...y las amargas se vuelven amapolas y las tristezas me alegran la vida*
¿Que alternativas darías a alguén que necesitase **fumar porros** para alegrar a súa vida?
3. ¿Como son esas *musiquillas que a TI máis te motivan?* ¿por que?



AUDICIÓN 9

Obra: *Cannabis*

Disco: *El vals del obrero*

Grupo: Ska-p

...Y saco un papelillo, me preparo un cigarrillo
y una china pal canuto de hachís ¡HACHÍS!
Saca ya la china, “tron” ¡Venga ya esa china, “tron”!
Quérame la china “tron” ¡NO HAY CHINAS!
Saco un papelillo...
No hay chinas, no hay chinas hoy BIS
No hay chinas, no hay chinas hoy.
Legalegalización ¡CANNABIS!
De calidad y barato
Legalegalización ¡CANNABIS!
Basta de prohibición.
Ni en Chueca, en La Latina, no hay en Tirso de Molina
ni en Vallekas ni siquiera en Chamberí ¡HACHÍS!
Yo quiero una china “tron”, dame esa china “tron”
saca ya la china “tron” ¡NO HAY CHINA!
Sin cortarme un pelo, yo quiero mi caramelo
voy corriendo buscando a mi amigo Alí ¡Alí!
Pásame una china “tron”, yo quiero una china “tron”
una posturita “tron”
“No chinas, no chinas hoy”
¡NO CHINAS, NO CHINAS HOY!
Legalegalización...
¡CANNABIS, CANNABIS, CANNABIS!
Legalegalización
Yo te quiero Marihuana...
¡LEGALIZA, LEGALIZA! ¡LE-GA-LI-ZA-CIÓN!
¡Basta ya de hipocresía! ¡LE-GA-LI-ZA-CIÓN!
¡LE-GA-LI-ZA-CIÓN!

CUESTIÓN

1. ¿Que é un valse? ¿diferénciase musicalmente este *Vals del obrero* a un valse da elite?
2. O alumnado dividido en grupos debaterá PROS e CONTRAS da **Legalización das drogas**⁵

⁵ No material anexo inclúese información sobre a **legalización das drogas**.





A primeira guerra do opio

O comercio do opio

Gran Bretaña era o principal socio comercial dos mercadores *bong* chineses. A súa Compañía das Indias Orientais principiara os negocios en China en 1699, e as súas compras non fixeran senón crecer dende entón. Pero non así as vendas da súa factoría de Cantón. China era unha saída natural para o comercio indio, que monopolizaba a compañía.

Unha forma de penetración foi o tráfico de opio, que os británicos copiaron dos portugueses de Goa. A durmideira cultivábase en Bengala, Malwa e outras zonas da India e procesábase en Patna, Calcuta e Bombai, en factorías da Compañía de Indias, que adquirira o monopolio do produto en 1773.

O opio era mercado por comerciantes británicos que operaban en Cantón, como William Jardine e James Matheson, que se encargaban de transportalo a China. Os seus socios chineses do *cobong* distribuíanlo logo no interior do país a través dunha decena de portos. Os contrabandistas norteamericanos, cunha participación máis modesta no tráfico, non tiñan acceso ó opio indio, polo que mercaban o seu en Persia e Turquía.

A droga era coñecida en China dende antigo polos seus valores medicinais. Pero os seus devastadores efectos sobre os fumadores non foran previstos polas autoridades, que se viron enfrontadas bruscamente a un problema que afectaba á orde moral e económica do país. Dende 1796, o goberno Quing dictou os seus sucesivos decretos prohibindo o tráfico e consumo de opio, pero non obtivo os resultados agardados. Os beneficios eran tales que os traficantes estranxeiros e nativos estaban dispostos a correr tódolos riscos. Na primeira metade do século XIX a entrada de caixas (*) de opio multiplicouse por oito (ver gráfico 2), favorecida pola corrupción de moitos funcionarios encargados da represión do tráfico.

Os efectos do contrabando da droga sobre a sociedade chinesa foron profundos e contribuíron a agravar a crise do sistema.

A adición ó produto, que en principio só afectou ós terratenentes, comerciantes e altos fun-

cionarios, terminou por implicar a tódalas capas da poboación. Unha estatística de 1835 fala de dous millóns de fumadores. Os seus efectos sobre a balanza comercial chinesa, negativa dende 1825, foron espectaculares. Nun só ano, 1839, os comerciantes británicos sacaron prata de China por valor de un millón de tael (**)—máis do dobre da renda do Estado—, o que compensaba abondo a súa compra de té e artigos de luxo. Nese ano o opio representaba o 57 por 100 das importacións chinesas. Nas dúas décadas que precederon á primeira guerra do opio, o tráfico sacou do país unha quinta parte da prata en circulación, o que provocou a súa revalorización e unha paralela desvalorización da *sapecas* de cobre, que afectou duramente ás economías populares. Unha onza de prata, que en 1779 valía 880 sapecas, custaba preto de 3.000 en 1822. Artesáns e campesiños, que pagaban gran parte dos seus impostos en prata, viron medrar enormemente as cargas fiscais, mentres o goberno se via incapaz de evitar a saída do metal cara a Inglaterra e Estados Unidos.

O problema afectou tamén á moral pública. Aduaneiros e funcionarios provinciais eran subornados en masa polos traficantes ou integrábanse nas redes de contrabando. A adición matou ou arruinou moitos artesáns e mercadores, e diminuíu a capacidade de numerosos funcionarios civís e militares, xa que os seus salarios non abundaban para manter o consumo da droga.

O problema acadou tales proporcións que as autoridades manchúes decidiron expulsar de Cantón os traficantes de opio en 1821. Pero estes desprazaron os seus almacéns á veciña illa de Lintín e a buques ancorados en alta mar, e mediante embarcacións lixeiras e rápidas—que ás veces eran as propias patrulleiras encargadas de reprimir as súas actividades— continuaron alimentando un floreciente comercio a través dos portos das provincias de Guangdong e de Fujian.

En 1834 o Parlamento británico atendeu as queixas dos industriais e suprimiu o monopolio da Compañía de Indias no comercio de China, declarándoo aberto.

Cando en xaneiro de 1840 o goberno imperial decidiu pechar Cantón ó comercio británico, a guerra fixose inevitable.

Julio Gil Pecharromán

Profesor de Historia Contemporánea. UNED

(*) A caixa era a medida empregada no comercio de opio. O seu peso variaba entre 60 e 72 Kg.

(**) O tael ou onza chinesa equivalía a uns 38 gramos, pero non circulaba como moeda, senón que se aplicaba ó seu valor a lingotes de prata sen fundir.

A primeira guerra do opio

Información para o/a docente:

Como nas actividades anteriores, o obxectivo fundamental que nos formulamos é ofrecerlle ó alumno información (neste caso é sobre a guerra do opio) co fin de que reflexione sobre os grandes intereses económicos que moven o tráfico de drogas, antepoñéndose á moral, ideoloxía ou sentido da saúde pública.

A partir deste material pódese abrir un debate sobre legalización ou ilegalización da droga.

Pensamos que pode ser clarificador este texto de WILLIAM GOLDSTONE denunciando a guerra do opio no parlamento británico en 1840:

¿A CASO sabe (Macaulay, ministro da guerra) que todo o opio que se introduce de contrabando en China procede exclusivamente dos portos británicos, é dicir, que se produce en Bengala e chega a China a través de Bombai? ¿Sabe que non se require ningún servizo preventivo para terminar con este comercio ilegal? O único que temos que facer é deter o tráfico dos veleiros contrabandistas..., é un feito incontestable que se detemos as exportacións de opio de Bengala e terminamos cos depósitos de Lintín e vixiamos de preto os cultivos de opio en Malwa e colocamos un estigma moral nesa droga, conseguiremos diminuír sensiblemente o contrabando e quizais acabar con el para sempre.

Pedíronvos que abandonarades o voso comercio ilícito, baseado no contrabando. Cando se decataron de que non estabades dispostos a facer o que se vos pedía, actuaron con pleno dereito ó intentar afastarvos das súas costas a causa da vosa obstinación en persistir con ...



Memorial do gobernador de Xiangsu ó emperador. Cit. en E. Swisher, "China's Management of the American Barbarians"



A coca e a cocaína

/A coca

Polo que se sabe, o uso ritual e mesmo terapéutico da mastigación de follas de coca (*Erythroxylon coca*) remóntase ás culturas andinas, principalmente á cultura chibcha, que ocupaba o territorio da actual Colombia. Parece ser que os araucanos, expulsados de Colombia cos chibchas, exportaron a coca a Perú, onde unha tradición oral posterior atribuíra a introducción da coca ós fillos do Sol, Manco Cápac, fundador do mítico Imperio Inca, e á súa dona e irmá Mama Ocllo.

O que parece indubidable é que para todas aquelas culturas a coca era moi importante, como o demostran as continuas e cruentas guerras que tiveron lugar entre os anos 1920 e 1935 pola posesión das terras aptas para o cultivo da planta.

A coca era para os incas unha substancia sacralizada e usada ritualmente en cerimonias relixiosas, á que só tiñan acceso as clases dirixentes e coa que se premiaban determinados servicios extraordinarios. A chegada dos españois trastocou todo o sistema. Nun primeiro momento, e igual que acontecera co peyote ou o mescal en México, os conquistadores intentaron prohibir o seu uso, pero

pronto se decataron de que a mastigación das follas de coca reducía a fame e aumentaba temporalmente a forza e a resistencia dos indíxenas no traballo. As follas de coca trituradas con cal, que ten a propiedade de aumentar a solubilidade dos alcaloides da planta na saliva, liberan a cocaína, un principio activo que nun primeiro momento anestesia mesmo a lingua para que o mascador non note o sabor amargo da droga, e despois actúa sobre a mucosa estomacal anulando a sensación de fame; posteriormente, o líquido é absorbido, pasa ó sangue e de ali ó cerebro, ó que estimula ata provocar no individuo benestar xeral e ausencia de cansazo físico.

/A cocaína

A historia da coca comezou o seu segundo capítulo cando, entre 1855 e 1858, A. Nieman e Friedrich Wolter conseguiron illar das follas da planta un alcaloide ó que chamaron *cocaína* (antes, en 1855, Gaderke extraera o *erythroxylon*).

En 1858 K. Anrep fixo algúns experimentos de utilización médica do novo produto, pero non foi ata 1884 cando Karl Koller comezou a empregalo de xeito sistemático como anestésico, principalmente en operacións oftalmolóxicas, e para intentar curar a denominada "enfermidade do soldado", morfinomania iatroxénica polo emprego inadecuado da morfina entre os feridos da guerra franco-prusiana (1870) e na guerra de Secesión americana.

Nun principio pensouse que a cocaína era inofensiva –o mesmo Freud insistía en 1885 na inocuidade do tratamento antidepressivo con cocaína–, pero pronto Lewin e o mesmo Freud denunciaron a terapia coa droga como creación dunha

dobre toxicomanía, sen contar os perigosos accidentes que se produciron ó comezo por doses inadecuadas.

A preparación da cocaína é sinxela: abonda unha infusión de follas de coca precipitada con carbonato sódico, e unha posterior purificación para obtela en forma de po branco, cristalino e con lixeiro sabor a éter. Esta facilidade de síntese, engadida á súa forma de toma nasal, fixo que a cocaína se xeneralizase pronto en Europa, cun éxito comparable ó da heroína e maíña morfina.

A cocaína comezou a facer estragos en Francia pouco antes da I Guerra Mundial (como os laboratorios pro-

ductores se achaban en Alemaña, pronto houbo acusacións contra os prusianos de empregaren a cocaína para debilitar a moral dos exércitos franceses), especialmente en certos ambientes artísticos, entre a prostitución de luxo e, en xeral, no mundo dos baixos fondos.

As dúas contendas mundiais marcarían un certo descenso no consumo da droga, sobre todo pola dificultade de conseguila. A cocainomanía reapareceu, aínda que con outras características, en Estados Unidos na década 1960-1970, convertida na droga do executivo e o "reforzo" en determinados momentos do yonki, é dicir, do heroinómano.

A perforación do tabique nasal, por mor da acción local vasoconstrictora do po da cocaína, é unha lesión característica dos adictos a esta droga.



Remuíño de ideas: ¿é mellor a coca que outras drogas?

1. Compara a coca e a cocaína: diferenzas de uso histórico e na actualidade, propiedades, efectos, connotacións culturais, etc.
2. Investiga:
Busca información na biblioteca sobre a cocaína, o seu consumo, o perfil do consumidor e as consecuencias negativas do seu uso.
Recompila datos na prensa alusivos ó consumo e tráfico de cocaína.
3. Debate: ¿é mellor a cocaína que outras drogas?

A coca e a cocaína

Información para o/a docente:

O alumno conta con dous textos sinxelos sobre a coca e a cocaína que lle permiten ver a evolución histórica do seu uso e establecer unha comparación entre as dúas substancias. Debe, ademais, durante uns días, recopilar notas de prensa e consultar as bibliotecas.

O profesor comeza con remuíño de ideas para coñecer as ideas preconcebidas que teñen. Logo

trátase, a través da investigación e do debate, de desbotar a idea de que o consumo de cocaína é menos prexudicial, produce menos adicción e é apropiado para clases medias e altas.

Xuntamos información máis completa para o docente.

Coca

O arbusto chamado en Perú da coca é unha planta que pode alcanzar dous metros longos de altura e adáptase a solos áridos, con temperaturas medias de 20 graos. Rende como 50 gramos de follas secas tres veces ó ano, e en cada hectárea cultívanse unhas 15.000 plantas. Como media, as follas conteñen un 1% de cocaína. A planta exerceu notable influo sobre moitas culturas nativas e tratou de ser monopolizada polos incas para uso palaciano (como acontecería séculos despois na corte manchú co opio).

Tras un anatema inicial dos eclesiásticos, que tiñan por "apóstata" o consumo de coca, as rendas obtidas de taxar o tráfico fixéron reconsiderar á corte española; en 1573 o virei Francisco de Toledo transforma a prohibición en gravame fiscal, decretando que un dezmo deste pase ás ses episcopais de Lima e Cuzco. Dende entón, a planta non deixa de gañar en prestixio gracias ó testemuño de viaxeiros, botánicos e terapeutas, ata o punto de se considerar un marabilloso tesouro da materia médica. A comezos de século, máis de cinco mil patentes farmacéuticas occidentais usan extracto de coca como ingrediente básico, entre os cales destacan os viños e licores do dou-

tor Mariani (condecorado polo Vaticano porque tales produtos "apoian o ascético retiro da Súa Santidade") e a Coca-Cola Co., que usa tan só un dos seus alcaloides (cocaína) reforzado con extracto de cola. Factores extrafarmacolóxicos –identificables finalmente coa prohibición da cocaína, que Estados Unidos decreta en 1914– someterán a planta a un proceso de saramización gradual; reparando a literatura científica sobre efectos psicofísicos, non se observan achados que modifiquen o establecido noutro tempo sobre as súas virtudes, pero xa non aparece nas farmacopeas como tesouro da materia médica.

Polo que respecta á poboación indíxena, o arbusto constitúe para bastantes un don de Pacha mama (a terra) ó ser humano, sen o que resultaría imposible soportar as penalidades do traballo e a desnutrición. As follas máscanse unidas a conzas vexetais, cunchas moidas ou cal, cousa inexplicable ata descubrirse que ese acompañamento libera os alcaloides e acelera a súa entrada na corrente sanguínea. Cando un neno aprendeu a mascar –cara ós oito anos– considérase que xa pode traballar. Tamén resulta interesante que a mastigación ocorra ante todo nos nativos máis humildes (57% de homes e 43% de femias segundo unha enquisa), cunha porcentaxe sobre a poboación que se achegaba ó 11% dos adultos peruanos e bolivianos hai uns anos. Aínda que as mulleres indias tamén consomen, é cos-

tume entre elas considerar que o gusto do marido pola coca debe moderarse antes de lograr descendencia suficiente; noutras palabras, consideran o fármaco como unha especie de rival, e as tradicións masculinas tampouco desmenten semellante criterio, pois, ó seu xuízo, os primeiros anos de hábito aumentan a luxuria, pero co tempo vaise perdendo interese por esta orde de cousas.


Como teñen apuntado algúns investigadores, as follas de coca ocupan en certas culturas indíxenas actuais de Sudamérica un lugar complexo, que combina as funcións desempeñadas na nosa cultura polo café, o tabaco, a aspirina e o bicarbonato sódico. O único que falta nesta precisa enumeración de usos terapéuticos e festivos é o aspecto alimenticio, porque cen gramos de follas conteñen unha media de 305 calorías, 18,5 gr. de proteínas e 42,6 de carboidratos, igual que a cantidade diaria recomendada pola OMS de calcio, ferro, fósforo, riboflavina e vitaminas A e E, con cantidades menores de vitamina C. Tras experimentos que pasaron do caracol a diversos monos, non se coñece aínda un animal que rexeite o consumo deste tónico, e tampouco sabemos de ningún que consuma sen moderación; as llamas e vicuñas, por exemplo, xamais superan a cantidade mastigada polo seu pastor ou dono. En xusta correspondencia, non sabemos de ningún pastor que excedera a dose precisa para soportar con eficacia a súa dura vida.


Os andinos combateron o cansazo durante séculos mastigando as follas do arbusto da coca. Sen embargo, a "conquista" española alterou o seu carácter de substancia sacralizada e usada ritualmente. Á dereita, escena do Códice Matritense, de Fr. Bernardino de Sahagún, conservado na Biblioteca da Real Academia de la Historia, Madrid.



"El fenómeno de la droga". Ed. Salvat, px. 18

A. Escobedo, "El libro de los venenos".





Información para o/a docente:

Cocaína

O principio psicoactivo da coca foi descuberto en 1859, mediante un procedemento que empregaba para a extracción alcohol, ácido sulfúrico, bicarbonato sódico e éter.

Pouco despois médicos e laboratorios recomendaron xa a cocaína como "bo alimento para os nervios", para combater hábitos de alcohol, opio ou morfina, e mesmo concederlles "sempiterna vitalidade e fermosura" ás donas. Non se coñecera unha campaña promocional como a orquestrada por Merck. Parke Davis e outros fabricantes en todo o mundo; un dos lemas comerciais dicía: "non perda tempo, sexa feliz; se se sente pesimista, abatido, solicite cocaína".

Diversos escritos de Freud contribuíron decisivamente á popularidade do fármaco, xa que ata el ninguén estudiara con tanta minuciosidade a literatura científica. Cara a 1890, cando se descobre a posibilidade de inhalar a droga en po (previamente empregábase por vía subcutánea, intramuscular, intravenosa e oral), os usuarios pertencían a tódolos estratos sociais. Era corrente en reunións da alta sociedade, no mundo artístico e entre a clase media humilde. O seu emprego como anestésico local revolucionara a cirurxía menor (inaugurando a posibilidade de operar o ollo) non menos que a odontoloxía, e os consumidores máis regulares pertencían ó estamento tera-

péutico; en 1901, por exemplo, calculábase que o 30% dos cocainómanos inveterados en Estados Unidos eran dentistas. Sen embargo, o que escandalizaba ali eran os consumidores bohemios e proletarios de clase baixa, así como a entusiasta acollida prestada ó produto por parte dos negros. Os líderes do movemento prohibicionista consideraban evidente que "incitaba á violación de brancas".

As medidas represivas, que comezan a ser eficaces cara ós anos trinta deste século, terán ó principio unha sorprendente aceptación. Sen embargo, empezaban entón a inundar o mercado as anfetaminas, estimulantes máis baratos e moito máis potentes. En canto comece a se restringir a circulación de anfetaminas—cara a principios dos anos setenta—estalará outra vez a popularidade da cocaína.

A cocaína é un tropano semellante estruturalmente ós alcoholoides das solanáceas alucinógenas (bedallona, beleño, daturas, mandrágora), aínda que moi distinto pola súa acción fisiolóxica e psicolóxica. Na súa maneira habitual—o clorhidrato de cocaína—non resulta alterada pola luz e admite ben case calquera temperatura exterior, pero necesita ambientes secos, pois a humidade do aire fai que se disolva.

A teoría máis común para explicar os seus efectos supón que non libera reservas de certos neurotransmisores, como acontece coas anfetaminas, senón que impide a súa reabsorción unha vez liberados. Parece activar ante todo o sistema simpático, ó que se lle atribúe o mantemento do organismo en estado de alerta para facer fronte a cambios externos; acti-

va tamén o hipotálamo, centro ó que se lle atribúe a regulación do sono, temperatura do corpo e reaccións de cólera e medo.

A acción do fármaco aparece entre dous e cinco minutos despois de aspirar e prolongase durante media hora longa antes de ir declinando. Se a dose foi moderada—e o suxeito non é alérxico—, os efectos poden dar lugar a unha expansión do ton psicofísico que pode facernos comunicativos e ata audaces, aínda dende o autocontrol. Sucesivas administracións non alterarán estas coordenadas, mentres o sistema nervioso evite verse abafado por unha excitación excesiva; semellante cousa delátana síntomas como calor e sudoración súbita, gran sequidade de boca, sensacións e agarrotamento muscular, rinchar involuntario de dentes, verborrea, fuga de ideas e irritabilidade difusa.

A inxección intravenosa de cocaína actúa, case instantaneamente, como un sentimento a cabalo entre o estupor e unha sobreabundancia sen perís, unha ansiedade moi intensa, presaxiadora de prostración, que trata de combaterse con novas inxeccións. Pero o ritmo necesario para non caer pronto nun abatemento abisal, acompañado por convulsións e outros síntomas de hiperestimulación, faise imposible sen o concurso dalgunha droga sedante.

Por vías distintas á intravenosa provoca perda de peso, inestabilidade emocional, debilidade, inapetencia, impotencia, insomnio, delirio persecutorio e—a partir de certo punto—alucinacións terroríficas, con temas recorrentes como insectos que circulan baixo a pel; de feito, é tan incompatible cunha vida sa coma o alcoholismo.

A. Escohotado, "El libro de los venenos", Madrid, 1990, pp. 129 e ss.

O escritor Gabriel García Márquez é partidario de legalizar as drogas

Contradiccións

García Márquez sinalou a contradición de que nos Estados Unidos "abastécense a diario e sen problemas 20 millóns de adictos, o cal só é posible con redes de comercialización e distribución internas moitísimo máis grandes e eficaces".

García Márquez chamou a "agarrar dunha vez o touro polos cuernos e centrarse nos diversos modos posibles de administrar a legalización, é dicir, poñerlle fin á guerra interesada, perniciosa e inútil que nos impuxeron países consumidores".

La Voz de Galicia

Os partidarios da non legalización empregan entre outros estes argumentos:

- Que os efectos producidos por este tipo de drogas sexan menos danosos cós producidos por outras, consideradas como legais, non xustifica a necesidade dun maior control das segundas.
- Ningún tipo de droga produce efectos beneficiosos no organismo, e mesmo as máis suaves poden producir prexuízos. Polo tanto, non hai razóns para a súa legalización.
- A legalización, é dicir, a institucionalización da droga, faría que o seu consumo aumentase en gran medida, pois as grandes multinacionais entrarían nese fabuloso negocio; o aumento da publicidade e da oferta conseguiría efectos contrarios ós buscados.
- Hai moitas persoas que se inician directamente con drogas "duras", polo que non está claro que a exclusividade das canles de oferta facilite o paso das "duras" ás "brandas".

Freixa i Santfeliu, "El fenómeno droga"

¿Ata cando coas drogas?

MIGUEL BAJO FERNANDEZ

A corrupción nas institucións por mor do narcotráfico aumentará, afirma o articulista, se non se adoptan medidas tendentes á legalización das drogas. E engade que unha política de persecución penal que cualifica de irracional contribúe a reforzar o que chama "diabólica trampa" da situación actual.

[...] E que non se diga que a liberalización aumentaría o consumo. Tense sinalado ata a sociedade por sociólogos, psicólogos e estudiosos do comportamento colectivo que o consumo de drogas ten o seu caldo de cultivo na ilegalidade e clandestinidade porque se fomenta, así, o comportamento rebelde dos mozos. A legalidade sometería a un control máis eficaz o propio produto, podendo promover actitudes positivas dos rapaces e fomentando, deste xeito, o seu sentido da autonomía e a responsabilidade. E non engrosarán as estatísticas penitenciarias, nin morrerán asasinados polo ánimo de lucro da adulteración, ou consumidos lentamente pola sida ou a hepatitis. ¿Non abondou a experiencia da lei seca americana, que estivo a piques de corromper os cimentos daquela exemplar democracia? Primeiro foron os gardas, mañá serán os funcionarios de prisións, os xuíces, os políticos... ¿Ata cando?

El País



Mesa redonda: ¿deben legalizarse as drogas?

- Distribuir o material fotocopiado ós alumnos
- Dividir a clase segundo as posturas a defender
- Elección dos alumnos que participarán no debate
- Cada grupo preparará o seu representante para a defensa do punto de vista que lle corresponda. O mestre deberá fixar o tempo que considere oportuno.
- Noméase un moderador. As súas funcións serán as seguintes:
Conceder a palabra
Controlar os tempos de intervención
Fará unha síntese dos argumentos expostos polas distintas partes.
- Ábrese unha quenda libre de palabras onde se contraponían as distintas posturas.
- Votación de toda a clase
- Reconto e resultado



¿Deben legalizarse as drogas?

Información para o/a docente:

Con esta actividade preténdese que os alumnos:

- Sexan capaces de formar un xuízo propio, mediante a reflexión, a análise e a crítica sobre a posibilidade ou non de legalizar as drogas.
- Que saiban escoitar e partipar adecuadamente, integrando os distintos puntos de vista das dúas partes.

¿Legalizar ou non legalizar?: un difícil problema

Un dos temas máis espiñentos da polémica sobre legalización ou non legalización de determinadas drogas denominadas "brandas", como o haxix ou a marihuana, é dilucidar se constitúen taxativamente un paso cara ó consumo doutras substancias consideradas máis perigosas.

• Os partidarios da legalización aducen ó seu favor puntos moi heteroxéneos:

- a) Este tipo de drogas consideradas ilegais son menos perigosas ca outras que, como o alcohol, son fáciles de conseguir ó non estaren penalizadas.
- b) O motivo polo que moitos adolescentes se introducen no mundo da droga é, precisamente, o seu carácter de algo prohibido. Se non existira este "atractivo" gran parte dos mozos deixarían de interesarse por elas.
- c) A clandestinidade do comercio favorece o ascenso dos prezos e forza o toxicómano ó roubo para abastecerse.
- d) A legalización eliminaría ese tráfico e, tendo en conta que son precisamente os mesmos individuos os que trafican con drogas "brandas" e "duras", impediría en gran medida o consumo de substancias

máis fortes, ó ofrecérense ámbalas dúas en ambientes diferentes.

• Os partidarios da non legalización utilizan entre outros estes argumentos:

- a) Que os efectos producidos por este tipo de drogas sexan menos danosos cós producidos por outras, consideradas como legais, non xustifica a necesidade dun maior control das segundas.
- b) Ningún tipo de droga produce efectos beneficiosos no organismo, e mesmo as máis suaves poden producir prexuízos. Polo tanto, non hai razóns para a súa legalización.
- c) A legalización, é dicir, a institucionalización da droga, faría que o seu consumo aumentase en gran medida, pois as grandes multinacionais entrarían nese fabuloso negocio; o aumento da publicidade e da oferta conseguiría efectos contrarios ós buscados.
- d) Hai moitas persoas que se inician directamente con drogas "duras", polo que non está claro que a exclusividade das canles de oferta facilite o paso das "duras" ás "brandas".

Freixa i Santfeliu, "El fenómeno droga"

¿Deben legalizarse as drogas?

Actividade 3

Chámome Xoán, teño quince anos e axiña vou cumprir os dezaseis:

[...]

O primeiro porro non o paguei, ofrecéronmo. Como se trataba de amigos, invítáronme eles. Ó principio é sempre así: ofrécencho e ti probas, que sei eu porqué, por simple curiosidade, por non dicir que non, por *covardia* ou simplemente porque queres ser un máis nun *grupo*. Logo resulta ser un *ricio*, probaches e segues, xa non es capaz de parar. É un vicio como calquera outro, un vicio caro. O primeiro porro dancho gratis para esperta-lo vicio, despois ter que merca-la droga. Aí está o negocio. E ti sen decatarte xa estás no allo. Non o deixas máis. *Fumas*, *gústache*, *empezas a rir*, cousas destas; pasa tamén coas pastillas, sénteste estupendamente, aínda que as pastillas para min non son grande cousa, non o paso tan ben como fumando. Probei varias clases de pastillas, non me convencen, non é cousa do outro mundo, como tampouco me gustaron uns calmantes que me deron. Cómelos, despois *tes que beber*, quéimanche o estómago, *desfancha* todo o *corpo*. Se me ves a min, xa non teño moito corpo, pois acaban comigo.

[...]

Coñezo moita xente que me podía dar para vender coca por aí na vila. O que pasa é que non me gusta, porque calquera día cóllente e pum, o que che cae enriba, non o quero nin pensar. *Desgraciadamente* non me vai quedar outra alternativa. Se saio agora do colexio e non atopo ningún traballo, seguro que ando por aí vendendo, é o único que podó facer para gañar algo.

[...]

Penso que a droga é un feito que hai que aceptar dunha vez por todas. Non ten remedio nin volta atrás. Se se *vendese* nas farmacias ou noutros establecementos abertamente a calquera *persona* que a quixese mercar, non *cambiaría* nada. Unicamente cambiaría a garantía da *mercadería*. Agora existe xente que, para gañar máis, se dedica a alterar, por exemplo, o haxix; engádenlle colonia e cousas desas. Na venda aberta e controlada eliminaríanse estas impurezas, que son moi *perigosas*: é do que logo morre a xente. Para os *traficantes* sería malo, acabaría co negocio deles.

Non sei o que vai facer esta xente, se dun día a outro lles quitan o modo de gañar a vida. Entón si, o único que lles queda é roubar, quitarlle os cartos á xente pola forza. Hai moitos que o están facendo xa. Non todos son malos, non creas. Non teñen traballo, non teñen cartos, ide que van vivir? Xa me contarás. É unha cadea sen final.

Eu desde estas liñas quero facer un chamamento á sociedade, que tome o asunto en serio, que busque unha solución urxentemente.

¡Necesitamos traballo as persoas novas para ocupar o tempo en algo!

¡Necesitamos cartos, sen eles non se vai a ningures! A *sociedade* ten que decatarse de que os postos de traballo non son propiedade duns cantos privilexiados, que ó mellor teñen tres ou catro choiros á vez.

Todos queremos traballo.

Úrsula Heinze, "Xente coma min", Santiago, 1989



Úrsula Heinze (Colonia, 1941) licenciouse en Filoloxía Xermánica na súa cidade natal, onde exerceu como catedrática de inglés e alemán. En 1968 veu vivir a Galicia. Ten realizado traducións de autores como Heinrich Böll –“Y no dijo una sola palabra” (1972)– ou Michael Ende co “O ponche dos desexos”, que recibiu o premio Ramón Cabanillas de tradución en 1991.

A súa obra narrativa, integramente en galego, abrangue dende coñecidos éxitos na literatura para nenos –“A casa da balconada”, premio Merlín 1986– ata novelas como “O soño perdido de Elvira M.” (1982), “Anánci” (1989) e conxuntos de relatos como “Remuíños en coiro” (1984) ou “Confidencias” (1992).

Autora dos libros de entrevistas “Arredor da muller en 18 mundos” (1985) e “Mulleres” (1991), Úrsula Heinze é fundadora e presidenta dende 1991 do Pen Clube galego.





Características das drogas máis consumidas

Tipo de droga	Clasificación	Nomes alternativos	Efectos	Vías de administración	Duración efectos (vida media)	Consecuencias	Presentación
Alcohol	Depresor		Desinhibición, euforia, embriaguez, resaca	Oral	4 horas	Dependencia física e psíquica, insomnio, amnesia, tremores, cefalea, gastrite, úlcera, arterioesclerose, cirrose hepática.	Líquido
Tabaco	Estimulante		Lixeira sedación	Inhalado (fumado, mascado)	Momentáneo	Dependencia física e psíquica, farinxite, larinxites. Dificultades respiratorias, Enfermidade vascular periférica. Bronquite crónica. Enfisema pulmonar. Problemas cardíacos, cancro de pulmón	Cigarros, puros, picadura
Cannabis	Depresor Psicodisléptico	Haxix, marihuana, grifa, herba, costo, porro, canuto, chocolate	Loctividade, euforia, lixeira taquicardia, ansiedade, alteracións da memoria, desorientación, conxuntivite, cambios de humor, relaxación. Ocasionalmente alucinacións.	Inhalatoria (esnifada), inhalatoria (fumada), venosa	De 4 a 6 horas	Dependencia psíquica, estado de suxeibilidade psicolóxica, alteración do equilibrio psíquico, perda de memoria e de capacidade sexual, alteracións respiratorias, cardiovasculares, similares ás asociadas ó consumo de tabaco, psicose en persoas predispostas.	Aglomerado de follas, flores e talos, pasta, resina, líquido oleoso

Características das drogas máis consumidas

Tipo de droga	Clasificación	Nomes alternativos	Efectos	Vías de administración	Duración efectos (vida media)	Consecuencias	Presentación
Cocaína	Estimulante	Coca, neve, faríña, perico, crack, basuco, fanlopa	Euforia, diminución da fatiga, o sono e o apetito. Aumento da sociabilidade, pupila dilatada, irritabilidade, hiperactividade, resaca, en ocasións convulsións	Nasal (esnifada), inhalatoria (fumada), venosa	4 horas	Dependencia psicolóxica. Falta de apetito, insomnio, perforación do tabique nasal, patoloxía respiratoria, infarto, delitos paranoídes, alucinacións, depresión.	Po branco cristalino, rara vez en estado puro
Heroína	Depresor	Cabalo, pigo, morfo, neve branca, jaco	Sensación de pracer e relaxante. Actitude pasiva, lenta, distanciada. Tendencia ó sono, pupilas contraídas, respiración lenta ou entrecortada. Pode dar cólicos, retención urinaria e de feces e vasodilatación cutánea. Excitación e angustia.	Venosa nasal (esnifada) inhalatoria (fumada)	De 3 a 6 horas	Dependencia psicolóxica. Perda de peso e apetito, trastornos locomotrices. Náuseas, vómitos, diarrea, dilatación pupilas, insomnio, tremores, sudoración, tendencia á violencia, impotencia sexual e esterilidade.	Po abrancazado, pardo, marrón. En ocasións líquido
Drogas de síntese	Estimulante Psicodisléptico	Éxtase, Eva, píula do amor	Ansiedade, hiperactividade, aumento da temperatura, en ocasións alteracións visuais e tremores. Tamén comparten os efectos das anfetaminas.	Oral, rara vez outras vías	De 2 a 4 horas	Dependencia psicolóxica, irritabilidade, insomnio, alteracións do humor, angustia e fobias, ansiedade	Comprimidos de distintas formas e cores, cápsulas, en ocasións po cristalino branco





Características das drogas máis consumidas

Tipo de droga	Clasificación	Nomes alternativos	Efectos	Vías de administración	Duración efectos (vida media)	Consecuencias	Presentación
LSD	Perturbador Psicodiléptico Alucinóxeno	Tripi, ácido	Alteracións da percepción, alucinacións visuais, auditivas e táctiles do propio corpo e do sentido do tempo, dilatación pupilar, éxtase, ilusións, taquicardia, suor, incoordinación.	Oral, sublingual, rara vez venosa	De 8 a 12 horas	Ansiedade, náuseas, angustia, depresión, paranoia, en ocasións crise de pánico e psicoses. Os seus efectos psíquicos poden levar ó suicidio.	Impregnado en papel secante con distintas figuras xeométricas ou personaxes, comprimidos de reducido tamaño
Tranquilizantes	Depresor		Euforia, diminución da irritabilidade e ansiedade	Oral, venosa	De 4 a 6 horas	Dependencia psicolóxica, diminución da tensión sanguínea, calafríos, estado de depresión	Comprimidos, xaropes, inxeccións
Analgésicos	Depresor		Euforia, supresión da percepción da dor	Oral, venosa	De 4 a 6 horas	Dependencia psicolóxica e física, perda de peso e de apetito, posibilidade de impotencia sexual	Comprimidos, inxeccións
Anfetaminas	Estimulante	Anfet, pastillas, speed, píbulas	Sensación de enerxía, diminución da fatiga, ausencia de fame e sede, euforia, aumento do estado de alerta e concentración, locuacidade	Oral, venosa, rara vez esnufada ou fumada	De 4 a 6 horas	Dependencia psicolóxica, forte perda de peso, anorexia, taquicardia, insomnio, delitos paranoídes, alucinacións, depresión reactiva	Pastillas, cápsulas

RECURSOS

BIBLIOGRAFÍA

Stanley Sadie: *Guía Akal de la Música*. Ed. Akal, Madrid.
Torres, Jacinto e outros: *Música y Sociedad*. Madrid: Real Musical, 1991.
Mila, Massimo: *Historia de la música*. Barcelona: Bruguera, 1981.
Paraire, Philippe: *50 años de música rock*. Madrid: ed. del Prado, 1992.
Varios: *A música rock*. Santiago: Lóstrego, 2000.

DISCOGRAFÍA

Obra: *Carmina Burana*. Versión orixinal dirixida por René Clemencic.
Carl Off: *Carmina Burana*.
Giuseppe Verdi: *La Traviata*.
Tomás Bretón: *La Verbena de la Paloma*.
O caimán do río Tea: *Manolo Pescadilla*.
Estopa: *Exiliado en el lavabo*.
Estopa: *Poquito a poco*.
Ska-p: *El vals del obrero*.



